

PRESSER FEET

本縫い用押え

Attachments & Parts

NIPPO
2015




STANDARD HINGED FEET

本縫い用標準自由押え

NP-1

REGULAR
標準



NP-3C

UP TAIL
TEFLON PLATED STEEL
尻上り
テフロンメッキコーティング



NP-3S

9mm WIDE
FOR 5mm STITCH
押え幅9mm
5mmステッチ用押え



NP-3SN

NARROW GROOVE
FOR KNIT / 5mm STITCH
細溝、ニット用
5mmステッチ用押え



NP-3NT

FOR THIN &
KNIT FABRICS
薄物、ニット用押え



HINGED ZIPPER FEET

ジッパー用自由押え

NP-4

SPLIT TOE
先割れ



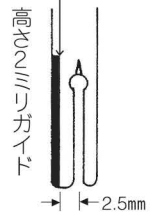
NP-4V

SPLIT & TURNED UP TOE
先割れ&先上がり



NP-4G

SPLIT TOE WITH 2mm HIGH GUIDE
高さ2mmガイド付先割れ

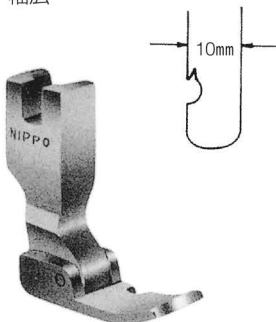


RIGHT HINGED CORDING FEET

右端縫い自由押え


NP-5

WIDE
幅広




NP-6

NARROW
細幅



NP-6S

REGULAR
標準



PRESSER FEET

本縫い用押え

Attachments & Parts
NIPPO
2015

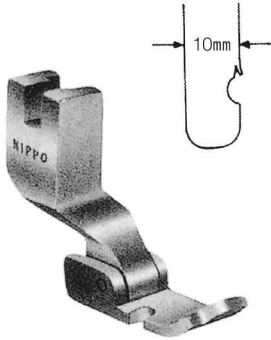


LEFT HINGED CORDING FEET

左端縫い自由押え


NP-7

WIDE
幅広




NP-8

NARROW
細幅



NP-8S

REGULAR
標準



NARROW LEFT TOE HINGED FOOT

左細幅自由押え

NP-9

LEFT EDGE ↔ NEEDLE POINT: 2mm
左端 ↔ 針落ち: 2mm



NARROW RIGHT TOE HINGED FOOT

右細幅自由押え

NP-10

NEEDLE POINT ↔ RIGHT EDGE: 2mm
針落ち ↔ 右端: 2mm



SEE-THROUGH PLASTIC HINGED FEET WITH TEFLON SHEET

透明プラスチック自由押え (テフロンシート貼り)

NP-11ST

NO TAIL / SHORT BOTTOM
NP-1 TYPE



NP-11T

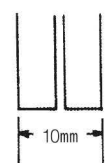
UP TAIL / LONG BOTTOM
尻上り / NP-3 TYPE



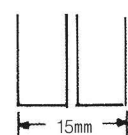
HINGED FEET WITH TURNED UP TOE (DOUBLE TOE EVEN)

先上り自由押え (両足同長)

NP-13



NP-13W



PRESSER FEET

本縫い用押え


Attachments & Parts
NIPPO
2015



ADJUSTABLE SHIRRING FOOT

調節式シャーリング押え(ネジ付)

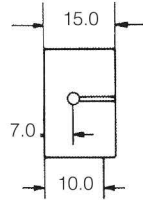
NP-52



PLY JOINING SHIRRING FOOT

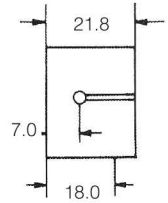

縫い合わせシャーリング押え(横溝付)

NP-20



NP-20W

WIDE
幅広

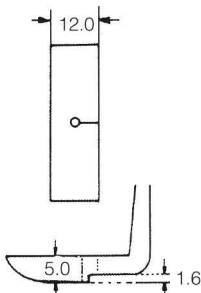


SHIRRING FEET

シャーリング押え

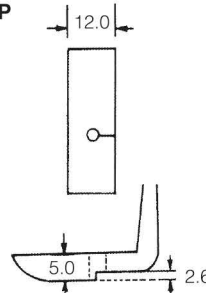

NP-21

WIDE / REG. STEP
幅広 / 標準段



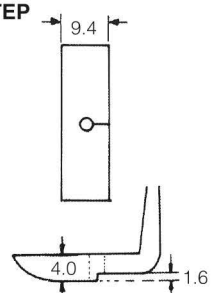
NP-21H

WIDE / HIGH STEP
幅広 / 高段底厚



NP-21N

NARROW / REG. STEP
細幅 / 標準段

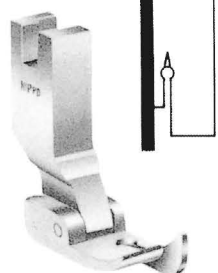


RIGHT HINGED RAISING FEET

右爪付自由押え


NP-31

1.0mm
1.5mm
2.0mm
2.5mm
3.0mm
4.0mm
5.0mm
6.0mm
7.0mm
8.0mm
10.0mm



NP-31H

SUITABLE FOR CURVES
カーブに適しています。



1.0mm
1.5mm
2.0mm
2.5mm
3.0mm
4.0mm
5.0mm
6.0mm
7.0mm
8.0mm

LEFT HINGED RAISING FEET

左爪付自由押え

NP-31L

1.0mm
1.5mm
2.0mm
2.5mm
3.0mm
4.0mm
5.0mm
6.0mm
7.0mm
8.0mm



TOP STITCH GUIDE FEET

ガイド付脇縫い用押え

NP-32

1.0mm
1.5mm
2.0mm
2.5mm
3.0mm
4.0mm
5.0mm
6.0mm
7.0mm
8.0mm
9.0mm



PRESSER FEET

本縫い用押え

Attachments & Parts
NIPPO
2015



LEFT GROOVE SOLID PIPING FEET

左溝パイピング用固定押え

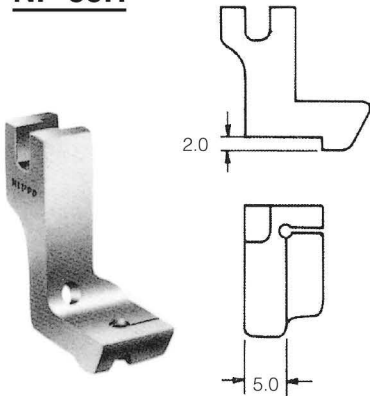


	NP-35	NP-35M	NP-35T	NP-35W
GROOVE WIDTH / 溝幅(mm)	2.0	3.0	2.0	4.0 (WIDE / 太溝)
GROOVE DEPTH / 深さ(mm)	1.0	1.0	1.0	1.5
THICKNESS / 厚み(mm)				

LEFT GROOVE SOLID PIPING FOOT FOR CURVES

左溝パイピング用固定押え(カーブ用)

NP-35H



RIGHT SOLID RAISING FOOT

ズンバナ固定押え

NP-38

NEEDLE POINT ↔ GUIDE: 1mm
針落ち ↔ ガイド: 1mm



RIGHT HINGED RAISING FEET

ズンバナ自由押え

NP-38S

1.0mm
1.5mm



HA HINGED FOOT

HA 自由押え

NP-HA



HEMMING / BINDER FEET

バインダー用押え

Attachments & Parts
NIPPO
2015



HEMMING FEET WITH TURNED UP TOE (SIZE: NEEDLE POINT ↔ RIGHT EDGE)

先上りバインダー用押え (サイズ: 針落ち ↔ 右端)

NP-40

6mm

NP-41

13mm

NP-42

20mm


NP-42SS

45mm

NP-42S

SPLIT TOE / 15mm

先割れポイントステッチ押え



EDGE GUIDE HEMMING FEET (SIZE: NEEDLE POINT ↔ RIGHT EDGE)

ガイド付バインダー用押え (サイズ: 針落ち ↔ 右端)

NP-43

5mm

NP-44

15mm

NP-45

18mm

NP-46

20mm

NP-46SS

45mm



COMPENSATING HEMMING FEET SIZE: NEEDLE POINT ↔ RIGHT EDGE

バインダー用段付押え (サイズ: 針落ち ↔ 右端)

NP-47

10mm

NP-48

20mm



SOLID BINDER FEET SIZE: NEEDLE POINT ↔ RIGHT EDGE

バインダー用固定押え (サイズ: 針落ち ↔ 右端)

NP-49

6mm

NP-50

8.5mm



HINGED BINDER FEET SIZE: NEEDLE POINT ↔ RIGHT EDGE

バインダー用自由押え (サイズ: 針落ち ↔ 右端)


NP-49S

6mm

ポイントステッチ押え

NP-51

6mm



HEMMING / BINDER FEET

バインダー用押え


Attachments & Parts
NIPPO
2015



SOLID BINDER FEET

バインダー用固定押え

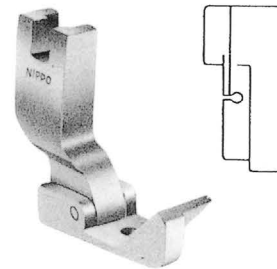
NP-131	HARD 焼有り	NP-132	HARD 焼有り
NP-131S	SOFT 焼無し	NP-132S	SOFT 焼無し



ANTI-TWIST EDGE GUIDE HEMMING FOOT

ガイド付バインダー用押え(ねじれ防止型) / 紐折れ・回転三つ巻キラッパ用


NP-680 5.0mm



HINGED TEFLON BINDER FEET

バインダー用テフロン自由押え

NTB

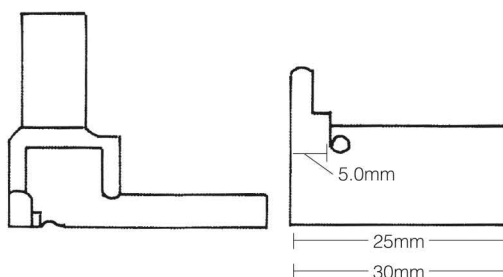


TAPE SIZE / テープ幅 (mm)	FINISHED SIZE / 上り幅 (mm)
20	5
24	6
28	7
30	8
36	10
50	16

HINGED TEFLON BINDER FEET

フリーサイズテフロンラッパ用押え

NTB-25 (25mm)
NTB-30 (30mm)



特色

- テフロンソリ使用の為、テープのスベリが良い
- 針孔の横にツメがある為、テープが横に逃げない
- ラッパのテープがサイズに依りテフロンソリをカットして使用できる。

SPECIAL PRESSER FEET

特殊押え

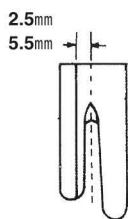
Attachments & Parts
NIPPO
2015



STRAIGHT HEM STITCH FEET FOR BAGS

直線かばん縁縫い用押え

NP-31A



PLOW FOOT

割り縫い用押え


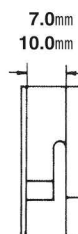
NP-31F



RIGHT HINGED RAISING FEET

かぶせ縫い用押え

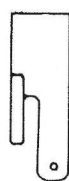
NP-31K



STITCH FEET FOR SHOES

ステッチ押え (シューズ用)

NP-31C



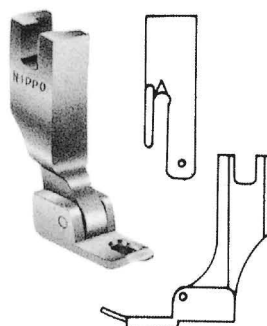
NP-31C-S



NP-31E



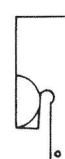
NP-31G



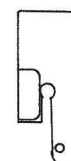
STITCH FEET FOR SHOE CURVES

シューズカーブ用ステッチ押え

NP-31D



NP-31D-S



HINGED BLANK FEET (SOFT STEEL)

加工用自由押え (焼無し)


NP-139S



NP-139H



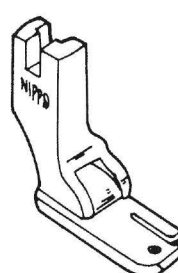
NP-139W



HINGED FOOT FOR RUBBER

ゴム用自由押え

NP-142



SOLID FOOT FOR SINGER 45

シンガー45用固定押え

NP-145





NP-TTAD

1本針本縫いミシン用

For 1-NEEDLE LOCKSTITCH MACHINES



取り付け方法 INSTALLATION

スレッドガイドの下側から、右の輪に糸を通し、次に左の輪に糸を通して、天秤に通す。

Thread from the downside through the right ring, and then the left ring, and finally the take-up lever


取り付け位置にご注意 CAUTION

スレッドガイドの左の輪の端を天秤カバーの下に当たるように左に寄せ、止めネジを締めて、固定します。

(この取り付けをすることにより、バネが固定し、バネの折れを防止できます。)

Please make sure the edge of left ring touches the underneath of take-up lever cover and then tighten the screw so that it is fixed and does not break.

取り付け糸通し図 Threading completed

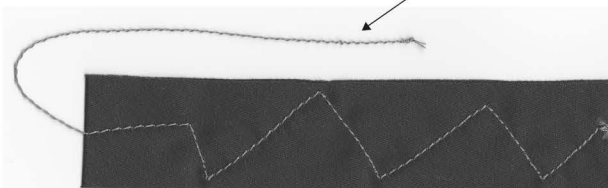


通常、糸掛けと糸取バネの間隔は約7mm 糸取バネは固定する
Normally, the gap between take-up spring and thread hook arm should be about 7mm and take-up spring should be fixed.

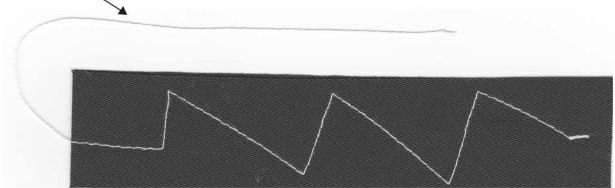
特徴 FEATURES

- 細糸番手、太糸番手まで、上糸調子を従来より弱めても、糸締りが良く、縫い縮みパッカリングが少なく、ソフトな縫い上がりが可能
Even when the upper thread tension of a thin thread or a thick thread is weakened than usual, it can offer good thread tightness and less sewing shrinkage or less puckering to realize soft sewing finish.
- ジョーゼット等、薄地に太糸(40番・20番)を使用しても、パッカリングを防止
Puckering can be prevented even when a thick 40 or 20 count thread is used on very thin materials, such as georgette.
- 厚物素材や太糸で生じる不規則な糸締め(糸のたるみ)を解消
Irregular thread tightness caused by thick materials or thick threads can be prevented.
- 段差縫いにおいても、糸調子が安定
Thread tension is stabilized even when sewing on bumps.
- シャーリング押え使用時にシャーリングが出やすい
When using a shirring foot, the THREAD GUIDE will make it easier to give shirring.

カラカン糸 EMPTY SEWN THREAD



使用糸:上下20番 テトロン®糸
UPPER & LOWER THREAD: 20 COUNT TETRON® THREAD



使用糸:上下60番 テトロン®糸
UPPER & LOWER THREAD: 60 COUNT TETRON® THREAD

- 縫い目が生地端から出ても、カラカン縫い(空縫い)が可能で、上糸が切れにくい
Empty sewing can be carried out without breaking upper thread.

SLIDE LIKE SKIS!! WORLD PREMIER SKI FEET

スキーのように滑る世界初のスキー押え

Attachments & Parts
NIPPO
2015



世界初の新素材使用

NEW ANTI-PUCKERING SKI FOOT
Suitable for very thin or knit materials

パッカリング防止

ANTI-PUCKERING

すべり性

SLIDES WELL

フッ素樹脂とほぼ同等の低い
摩擦係数です。

特 徴

FEATURES

耐摩耗性

DURABLE

ポリアセタール、ナイロンに比べて
総合的な耐摩耗性に優れています。

NP-903L

スキー押え(新製品)



NP-903Lは従来の形状を一新し、ソリも新素材を使用
押え圧力をバネのみで支えていたものを段部によっては
ソリ頭部で支えられるようになり図3送りや段部の乗上げが
容易になりました。

NEW IMPROVED SPRING→Flexible and can be used for bumps
NEW BOTTOM MATERIAL→Slides well, Durable, and Thin bottom
(Suitable sewing speed for NP-903L : 2,500rpm -3,000rpm)

NP-903L-B

ソリだけの交換が可能になり
経済的になりました。

Bottom part only can be replaced



SLIDE LIKE SKIS!! WORLD PREMIER SKI FEET

スキーのように滑る世界初のスキー押え

Attachments & Parts

NIPPO
2015



Anti-puckering on thin and difficult-to-sew materials!!

薄物、難素材のパッカリング防止に最適!!

● **SKI FEET FOR SINGLE NEEDLE LOCKSTITCH MACHINES**

● 一本針本縫用スキー押え

PATENT
特許品

SEE-THROUGH PLASTIC SKI FOOT WITH TEFLON SHEET

本縫用透明スキー押え (テフロンシート貼り)

NP-903-P



NP-903-P-B

BOTTOM SET FOR NP-903-P
ソリセット (NP-903-P用)



(A) part absorbs up & down movement and prevents puckering.
(A)の部分で上下の動きを吸収しますので生地はスムーズに送れます。

NP-903-P-BT

TEFLON SHEETS (10pcs) SET FOR NP-903-P
貼り替えテフロンシート
(10枚入り, NP-903-P用)



TEFLON PLATED STEEL SKI FOOT

金属製テフロンメッキスキー押え

NP-903-S



NP-903-S-B

BOTTOM SET FOR NP-903-S
ソリセット (NP-903-S用)



FEATURES

- The TEFLON plated steel or the TEFLON sheet ensure smooth gliding of materials.
- The feet act as "shock-absorbers" thus preventing puckering and allowing for a clean finish.

FEATURES OF SEE-THROUGH PLASTIC SKI FEET

- The see-through bottom makes sewing operations much easier and increases your stitching accuracy.
- The TEFLON sheets are replaceable, therefore making the foot economical especially when used in combination with a polyethylene feed dog.

CAUTION

- SKI feet are NOT suitable for thick materials or jeans.
- When using SKI feet, keep the presser foot pressure as low as possible and the sewing speed between 2,500-3,000RPM at the maximum.
- If the presser foot pressure is too high or the sewing speed is too fast, the spring between the bottom and the shank might be damaged and broken.

特徴

- 押え下のテフロンメッキコーティングまたはテフロンシートが押えの滑りを良くします。
- 押えの上下の動きを吸収するメカニズムによりパッカリングを防止し、最近の難素材もスムーズに縫えます。

透明スキー押え(テフロンシート貼り)の特徴

- 生地が見えるので非常に作業しやすい。
- テフロンシートを貼り替えできるので経済的。ポリエチレン付送り歯を併用すればさらに経済的。

注意

- スキー押えは薄物用で厚物・ジーンズ等には適しておりません。
- スキー押え使用時には、押え圧力をできるだけ下げ、回転速度は、一般的に2,500~3,000回転を最大限度として御使用下さい。
- 押え圧力が大き過ぎたり、回転速度が速過ぎるとソリとシャンクの間のバネが折れる可能性が有ります。

SLIDE LIKE SKIS!! WORLD PREMIER SKI FEET

スキーのように滑る世界初のスキー押え

Attachments & Parts
NIPPO
2015



● SKI FEET FOR 1-NEEDLE LOCKSTITCH MACHINES

● 一本針本縫ミシン用スキー押え

HARD TEFLON SKI FOOT

硬質テフロンスキー押え

NP-903-KH

SHORT BOTTOM TYPE
短ソリタイプ



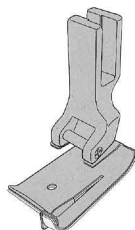
NP-903-KH-B BOTTOM SET
ソリセット

TOP STITCH GUIDE SKI FEET

爪付スキー押え

NP-831

1.0mm
1.5mm
2.0mm
3.0mm
5.0mm



DOUBLE FOLD HEMMER SKI FEET (TEFLON PLATED STEEL BOTTOM)

三ツ巻スキー押え(金属製テフロンメッキ付ソリ)

NP-903-100-DX

3.0mm
5.0mm



● SKI FEET FOR 2-NEEDLE LOCKSTITCH MACHINES

● 二本針本縫ミシン用スキー押え

SEE-THROUGH PLASTIC 2-NEEDLE SKI FEET WITH TEFLON SHEET

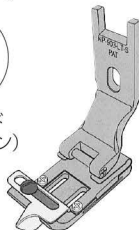
二本針透明スキー押え (テフロンシート貼り)

NP-903-LT-P 1/4 3/16

LEFT GUIDE
(OPTION)



左ガイド
(オプション)



NP-903-LT-PB (1/4)
BOTTOM SET (3/16)
ソリセット

TEFLON PLATED STEEL 2-NEEDLE SKI FEET

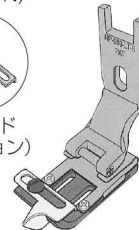
金属製テフロンメッキ付二本針スキー押え

NP-903-LT-S 1/4 3/16

LEFT GUIDE
(OPTION)



左ガイド
(オプション)



NP-903-LTS (B1/4)
BOTTOM SET (B3/16)
ソリセット

● SKI FEET FOR 1-NEEDLE ZIGZAG LOCKSTITCH MACHINES

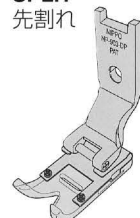
● 一本針本縫千鳥縫ミシン用スキー押え

SEE-THROUGH PLASTIC ZIGZAG SKI FEET WITH TEFLON SHEET

千鳥縫透明スキー押え (テフロンシート付)

NP-903-DP

SPLIT
先割れ

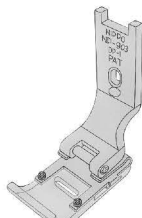


NP-903-DP-B
BOTTOM SET
ソリセット

NP-903-DP-BT

TEFLON SHEETS (10pc SET)
テフロンシート(10枚セット)

NP-903-DP-1



NP-903-DP-1B
BOTTOM SET
ソリセット

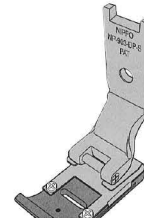
NP-903-DP-1BT

TEFLON SHEETS (10pc SET)
テフロンシート(10枚セット)

TEFLON PLATED STEEL ZIGZAG SKI FOOT

千鳥縫金属製テフロンメッキ付スキー押え

NP-903-DP-S



NP-903-DP-SB
BOTTOM SET
ソリセット

PRESSER FEET FOR COVERSTITCH MACHINES

飾り縫ミシン用押え

Attachments & Parts

NIPPO
2015



● PRESSER FEET FOR 2-NEEDLE COVERSTITCH MACHINES

● 平二本針飾り縫ミシン用押え

2-NEEDLE COVERSTITCH SKI FEET

平二本針飾り縫スキー押え

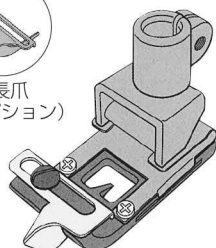
NP-903-DV (SIZE 4.0mm)

TEFLON PLATED STEEL
金属製テフロンメッキ付

LONG GUIDE
(OPTION)



長爪
(オプション)

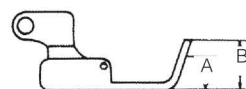


HINGED DV BLANK FEET

DV加工用押え

NP-36DV-A

NP-36DV-B



A : 11mm
B : 19mm



● PRESSER FEET FOR 3-NEEDLE COVERSTITCH MACHINES

● 平三本針飾り縫ミシン用押え

3-NEEDLE COVERSTITCH SKI FEET

平三本針飾り縫スキー押え

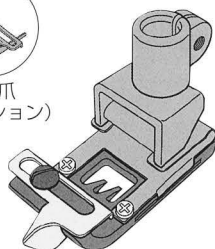
NP-903-DW 4.8mm
5.6mm

TEFLON PLATED STEEL
金属製テフロンメッキ付

LONG GUIDE
(OPTION)



長爪
(オプション)



NP-903-DW (B4.8)
BOTTOM SET (B5.6)
ソリセット

3-NEEDLE COVERSTITCH FEET

平三本針飾り縫押え

NP-DWG

4.8mm
5.6mm
6.4mm

Suitable for Pegasus and Yamato
3-needle coverstitch machines

ペガサス・ヤマト平三本針
飾り縫ミシン用

LONG GUIDE
(OPTION)



長爪
(オプション)





STANDARD ROLLER FOOT COMPLETE SET

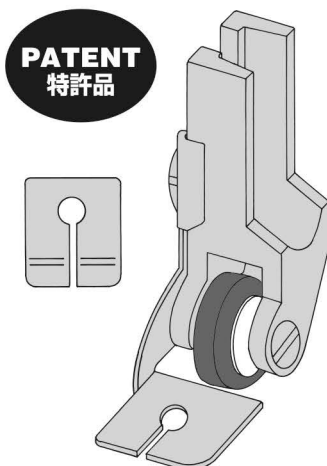
標準ローラー押えセット

ANTI-PUCKERING, ANTI-SLIPPAGE, SMOOTH FEEDING FOR EXTREMELY DIFFICULT-TO-SEW MATERIALS!!
超難素材用、パッカリング防止、縫いずれ防止、スムーズな生地送り!!

FEATURES

- Anti-puckering on extremely difficult-to-sew materials, such as velvet, leather, georgette, or organdy.
- Smooth feeding of extremely difficult materials, such as rubber or unslippery materials.
- Prevents sewing slippage and seam puckering on over lapped seam of slippery materials.
- For pre-stitch back tuck (approximately 5mm), put the material under the roller or push it by hand so that the material is pulled and fed by the roller.

NP-200RV



特徴

- ベルベット、合皮、革、ジョーゼット、オオガンジ他、超難素材のパッカリング防止に適しています。
- ローラーの先引きによりゴムのような滑りの悪い素材でも生地の送りがスムーズ
- 滑りやすい素材どうしの合わせ縫いでは、縫いずれやパッカリングを軽減
- 始めの返し縫い約5mmの間、先布を入れてローラーに噛ませてから返し縫いを行うか、手押しにすれば、スムーズに生地が先引きされます。

OPTION GUIDES FOR NP-200RV / NP-200RV用オプションガイド

NP-200RV-P

BLANK GUIDE
加工用ガイド



NP-200RV-G

TOP STITCH GUIDE
コバステッチ用ガイド



1.0mm
1.5mm
2.0mm

NP-200RV-B

BINDER GUIDE
バインダー用ガイド



Cut and adjust the length of the guide according to the binder.



バインダーに合わせてカットし、長さを調節して下さい。

Replace the standard guide of NP-200RV with the option guides.
NP-200RVの標準ガイドとオプションガイドの交換

NG-2000R STITCH GUIDE
ステッチ定規



NG-2000R<別売>を使用して下さい。

EXAMPLES

- TOP STITCH GUIDE ROLLER FOOT (LARGER SIZE THAN 2.0mm)
- ROLLER FOOT FOR NEEDLE FEED MACHINES (LONGER NEEDLE HOLE)

加工例

- コバステッチ用ローラー押え (2.0mmより大きいサイズ)
- 針穴を長くすれば本縫い針送りに使用可能



ADJUSTABLE CONCEALED SEAM COMPENSATING FEET

ガイド調節式落とし縫い用押え

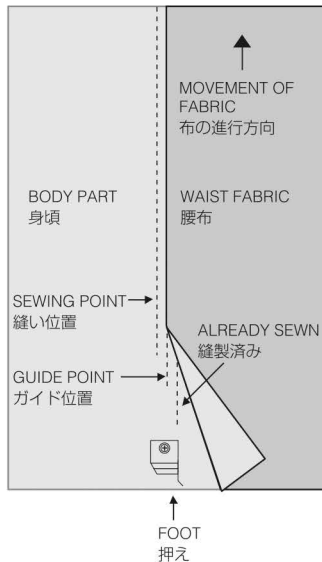
NL-31G

LEFT
左

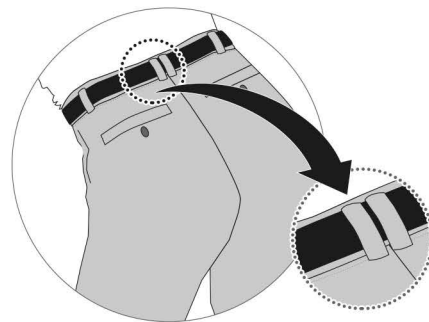


NR-31G

RIGHT
右



Concealed seam for skirts or slacks (pants).
スカート・スラックス
ズボン (パンツ) の落とし縫



The guide point can be adjusted to the right or left according to the thickness of fabrics.
生地の厚みによってガイド位置を左右に移動、調節可能。

CONCEALED SEAM ATTACHMENTS (2PIECE SET)

落とし縫い用アタッチメント (2点セット)

NKA-2000E-1.4/1.6/1.8/2.0(mm)

2 PIECE SET (1 PIECE EACH OF NKA-2000E-N & ND-1.5mm-WC)
2点セット (NKA-2000E-N & ND-1.5mm-WC 各1個)

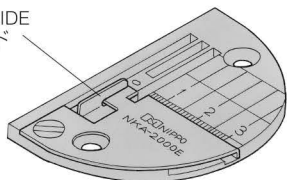
Please specify the needle hole size when inquiring or ordering.
お問い合わせ、御注文時には針穴サイズを御指定下さい。

NKA-2000E-N-1.4/1.6/1.8/2.0 (mm)

CONCEALED SEAM NEEDLE PLATE SET ONLY
落とし縫い用針板のみ

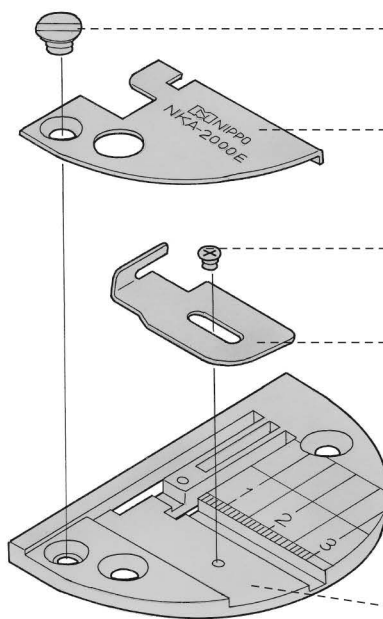
The guide point can be adjusted to the right or left according to the thickness of fabrics.
生地の厚みによってガイド位置を左右に移動、調節可能。

MOVABLE GUIDE
調節可能ガイド



ND-1.5mm-WC

DOUBLE COMPENSATING FOOT
両段付押え



NKA-2000-SC(L)

SPRING SETTING SCREW (LARGE)
スプリング止めネジ (大)

NKA-2000E-SP

SPRING FOR NKA-2000E
NKA-2000E用スプリング

NKA-2000-SC(S)

GUIDE SETTING SCREW (SMALL)
ガイド止めネジ (小)

NKA-2000E-G

GUIDE FOR NKA-2000E
NKA-2000E用ガイド

NKA-2000A

NEEDLE PLATE
(WITHOUT SCREWS, SPRING, GUIDE)
針板のみ
(ネジ、スプリング、ガイド無し)

PRESSER FOOT PRESSURE ADJUSTABLE FEET

NP-2005 SERIES 押え圧調節式押え

Attachments & Parts

NIPPO
2015



適用ミシン

1本針本縫いミシン
1本針本縫い針送りミシン
(NP-2005S, NP-2005R-1.5, NP-2005L-1.5のみ)

APPLICABLE MACHINES

1-needle lockstitch machines
1-needle, needle feed, lockstitch machines (NP-2005S, NP-2005R-1.5, NP-2005L-1.5 ONLY)

特徴

1. 押え圧力調節ネジで簡単に右・左それぞれの押え圧力の調節が可能。
2. 薄物、中厚物、厚物に使用可能。
3. 高速縫いにも使用可能。

FEATURES

1. The presser foot pressure of each right and left side can easily be adjusted with the pressure adjusting screws.
2. Can be used on thin, medium-heavy, or heavy materials
3. Can be used at high sewing speed

NP-2005S



NP-2005L-1.5



NP-2005RF



NP-2005ZL



NP-2005 SERIES

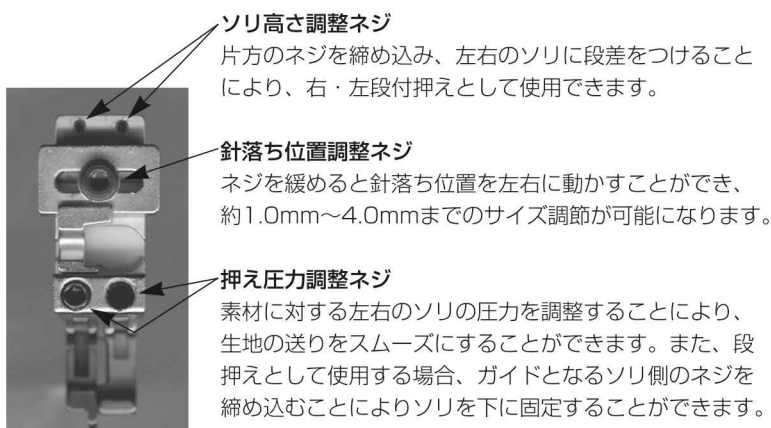
NP-2005は従来の押えに比べ支点が後ろにあり、ソリの上下可動範囲が非常に広い為、下記の利点があります。

- 生地を送り（流れ）がスムーズになる。
- 生地の段部分も容易に乗り上げることができる。
- 縫い目が安定する。

また、合皮や滑りにくい素材には、ニトフロンテープやテフロンシートをソリの底に貼ることにより、滑りを良くし、縫い目を安定させることができます。

Compared to other presser feet, the fulcrum of NP-2005 series is placed more backward and the presser foot soles move up and down much more flexibly. Therefore, NP-2005 series have the following advantages.

- ・Materials can be fed and sewn more smoothly.
- ・Sew bumps easily with the flexibility.
- ・Make stable stitch formation.



ソリ高さ調整ネジ

片方のネジを締め込み、左右のソリに段差をつけることにより、右・左段付押えとして使用できます。

針落ち位置調整ネジ

ネジを緩めると針落ち位置を左右に動かすことができ、約1.0mm~4.0mmまでのサイズ調節が可能になります。

押え圧力調整ネジ

素材に対する左右のソリの圧力を調整することにより、生地を送りをスムーズにすることができます。また、段押えとして使用する場合、ガイドとなるソリ側のネジを締め込むことによりソリを下に固定することができます。

Sole height adjusting screws

By tightening each screw, each sole can be placed higher than the other and the foot works as a right / left compensating foot.

Needle point adjusting screw

By loosening the screw, the needle point can be adjusted between the size of approximately 1.0-4.0mm.

Presser foot pressure adjusting screws

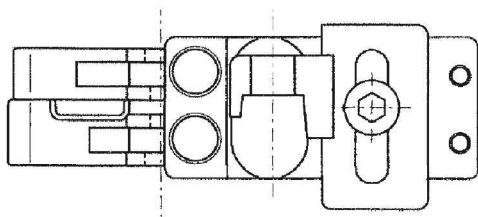
The pressure to the material can be adjusted with the screws for proper feeding of materials. Each right or left foot can be placed and fixed to the bottom by tightening each screw so that the presser foot works as a compensating foot.

PRESSER FOOT PRESSURE ADJUSTABLE FEET

NP-2005 SERIES 押え圧調節式押え

Attachments & Parts

NIPPO
2015

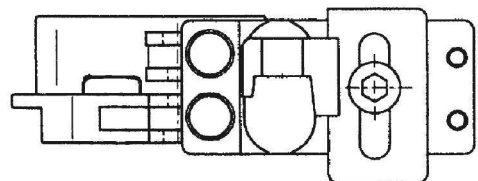


NP-2005 S

STANDARD FOOT

Applicable for 1-needle, needle feed, lockstitch machines

標準押え金 針送りミシン兼用タイプ

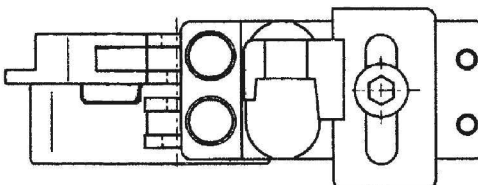


NP-2005 R-1.5

1.5mm RIGHT COMPENSATING FOOT

Applicable for 1-needle, needle feed, lockstitch machines

右段押え 針送りミシン兼用 1.5mm

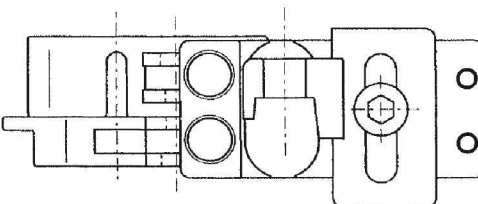


NP-2005 L-1.5

1.5mm LEFT COMPENSATING FOOT

Applicable for 1-needle, needle feed, lockstitch machines

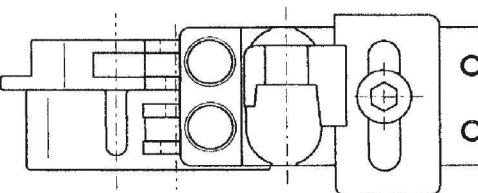
左段押え 針送りミシン兼用 1.5mm



NP-2005 RF

RIGHT COMPENSATING FOOT 1.0-4.0mm

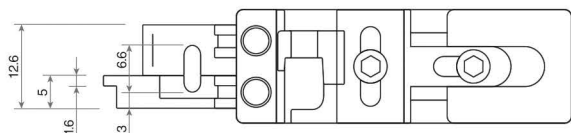
右段押え フリー1mm~4mm



NP-2005 LF

LEFT COMPENSATING FOOT 1.0-4.0mm

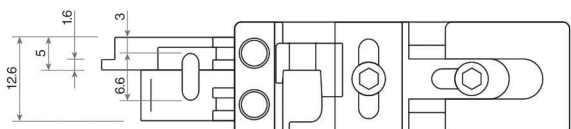
左段押え フリー1mm~4mm



NP-2005 ZR

ZIGZAG STITCHING FOOT (RIGHT)

千鳥押え (右)



NP-2005 ZL

ZIGZAG STITCHING FOOT (LEFT)

千鳥押え (左)




RIGHT COMPENSATING FEET

右段付押え

NR

- 1.0mm
- 1.5mm
- 2.0mm
- 2.5mm
- 3.0mm
- 4.0mm
- 5.0mm
- 6.0mm
- 7.0mm
- 8.0mm
- 10.0mm
- 12.0mm



NR-1.0N

NR-1.5N

NR-2.0N



LEFT COMPENSATING FEET

左段付押え

NL

- 1.0mm
- 1.5mm
- 2.0mm
- 2.5mm
- 3.0mm
- 4.0mm
- 5.0mm
- 6.0mm



NL-1.0N

NL-1.5N




RIGHT COMPENSATING FEET WITH PRESSER SPRING

スプリング付右段付押え

NRS

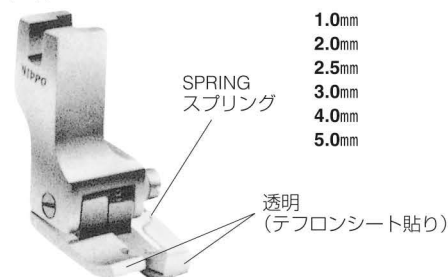
- 1.0mm
- 1.5mm
- 2.0mm
- 2.5mm
- 3.0mm
- 4.0mm
- 5.0mm
- 6.0mm
- 7.0mm
- 8.0mm
- 10.0mm



NRP

SEE-THROUGH PLASTIC BOTTOM+TEFLON SHEET

透明プラスチック+テフロンシート



LEFT COMPENSATING FEET WITH PRESSER SPRING

スプリング付左段付押え

NLS

- 1.0mm
- 1.5mm
- 2.0mm
- 2.5mm
- 3.0mm
- 4.0mm
- 5.0mm
- 6.0mm



These compensating feet with presser spring are suitable for medium heavy and heavy materials. The side presser spring keeps the foot bottom down and prevents skipped stitches.

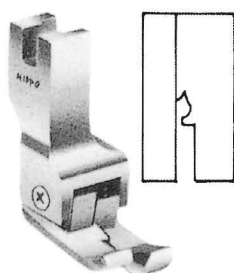
中厚物、厚物に適しています。スプリングが押えの先が浮かないように押え、目飛びを防止します。

RIGHT COMPENSATING FEET FOR KNIT

ニット用右段付押え

HR

- 1.0mm
- 1.5mm



RIGHT COMPENSATING FEET FOR NEEDLE FEED MACHINES

針送り用右段付押え

DNR

- 1.0mm
- 1.5mm
- 2.0mm
- 2.5mm
- 3.0mm
- 5.0mm




RIGHT COMPENSATING FEET LEFT-TEFLON & RIGHT STEEL

コンビ右段付押え (左テフロン)

NRC

- 1.0mm
- 1.5mm
- 2.0mm
- 2.5mm
- 3.0mm
- 3.5mm




DOUBLE COMPENSATING FEET

両段付押え

ND

- 0.8mm
- 1.0mm
- 1.5mm



TEFLON FEET / -B: TEFLON BOTTOM & SPRING SET

テフロン押え / -B: テフロンソリ&バネセット

Attachments & Parts

NIPPO
2015




TEFLON RIGHT COMPENSATING FEET

テフロン右段付押え

NRT

1.0mm
1.5mm
2.0mm
2.5mm
3.0mm
4.0mm
5.0mm
6.0mm



NRT-B

TEFLON LEFT COMPENSATING FEET

テフロン左段付押え

NLT

1.0mm
1.5mm
2.0mm
2.5mm
3.0mm
4.0mm
5.0mm
6.0mm



NLT-B

TEFLON HEAVY BLANK FEET (THICKNESS: 6.5mm)

底厚(6.5mm)テフロン押え

NTW-L

HOLE TO LEFT
針穴左

WIDTH/押え幅

15mm
20mm
25mm
30mm



NTW-R

HOLE TO RIGHT
針穴右

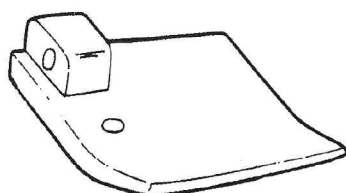
WIDTH/押え幅

15mm
20mm
25mm
30mm



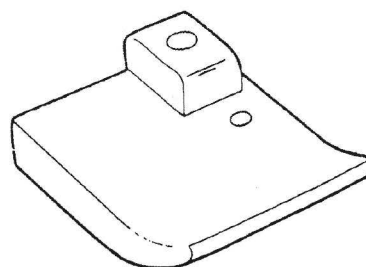
NTW-LB

TEFLON BOTTOM FOR NTW-L
NTW-L用押えソリ



NTW-RB

TEFLON BOTTOM FOR NTW-R
NTW-R用押えソリ



TEFLON FEET / -B: TEFLON BOTTOM & SPRING SET

テフロン押え / -B: テフロンソリ&バネセット

Attachments & Parts
NIPPO
2015



TEFLON REGULAR FEET (WIDTH: 11mm)

標準テフロン押え (11mm幅)

NT-1



NT-1B

NT-1H

HARD TEFLON
硬質テフロン



NT-1HB

TEFLON DOUBLE TOE EVEN FEET (WIDTH: 13mm)

両足同長テフロン押え (13mm幅)

NT-2



NT-2B

NT-2H

HARD TEFLON
硬質テフロン



NT-2HB

TEFLON ZIPPER FOOT

ジッパー用テフロン押え

NT-3




NT-3B

TEFLON BINDER FOOT

ラッパ用テフロン押え

NT-4



NT-4B

TEFLON FEET (HOLE IN CENTER)

テフロン押え (針穴中心)

NT-5

WIDTH: 13mm幅



NT-5B

NT-6

WIDTH: 20mm幅広

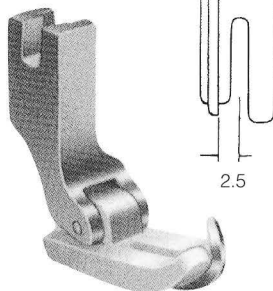


NT-6B

TEFLON GUIDE FOOT

爪付テフロン押え

NT-8



NT-8B

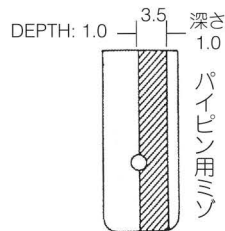
TEFLON PIPING FOOT

パイピング用テフロン押え

NT-9




NT-9B



TEFLON FOOT FOR DM -10

DM-10用テフロン押え

NT-10



NT-10B

TEFLON FEET / -B: TEFLON BOTTOM & SPRING SET

テフロン押え / -B: テフロンソリ&バネセット

Attachments & Parts
NIPPO
2015



TEFLON RIGHT CORDING FEET

右端縫いテフロン押え

NT-11

WIDTH:7mm幅



NT-11B

NT-13

WIDTH:10mm幅



NT-13B

TEFLON LEFT CORDING FEET

左端縫いテフロン押え

NT-12

WIDTH:7mm幅



NT-12B

NT-14

WIDTH:10mm幅



NT-14B

TEFLON FEET FOR ZIG-ZAG MACHINES

千鳥用テフロン押え

NT-15

WIDTH:15mm幅



NT-15B

NT-15W

WIDE / 幅広
WIDTH:22mm幅



NT-15WB

TEFLON BLANK FOOT

加工用テフロン押え

NT-23



NT-23B

TEFLON FOOT FOR NEEDLE FEED MACHINES

針送り用テフロン押え

NT-24



NT-24B

HOUSEHOLD TEFLON FOOT

家庭用(HA)テフロン押え

NT-HA



NT-HAB

TEFLON FEET / -B: TEFLON BOTTOM & SPRING SET

テフロン押え / -B: テフロンソリ&バネセット

Attachments & Parts

NIPPO
2015



TEFLON EDGE GUIDE HEMMING FEET

ラッパ用ガイド付テフロン押え

NTG

WIDTH/押え幅

20mm
25mm
30mm

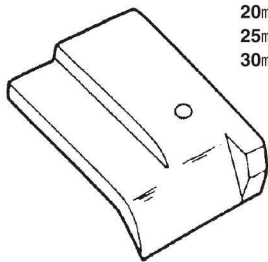


NTG-B

TEFLON BOTTOM FOR NTG
NTG用押えソリ

WIDTH/押え幅

15mm
20mm
25mm
30mm



HARD TEFLON SKI FOOT

硬質テフロンスキー押え

NP-903-KH

HARD TEFLON (SHORT BOTTOM)
硬質テフロン(短)



See more ski feet on page 10~13 .

スキー押えは10~13ページ参照

NP-903-KH-B BOTTOM SET
ソリセット

TEFLON RING FEET

テフロンリング押え

NTR-W

DOUBLE
Wリング



NTR-L

LEFT
針落左



NTR-R

RIGHT
針落右



THREAD BUNCH PREVENTIVE FOOT

一本針本縫ミシン用糸玉(鳥の巣)防止押え

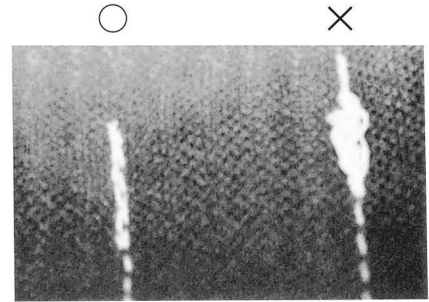
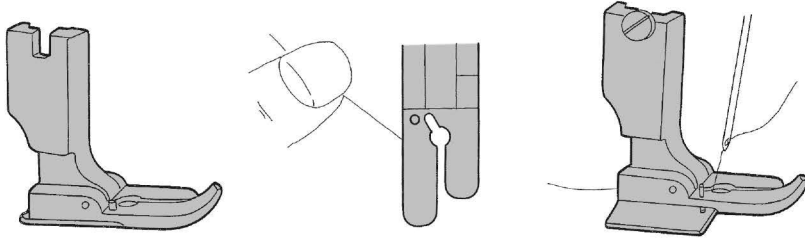
Attachments & Parts

NIPPO
2015



NP-37SH

ONLY SUITABLE FOR 1-NEEDLE LOCKSTITCH MACHINES



FEATURES

Prevents thread bunches (X) on the back of fabrics and makes a clean finish (O).
Cuts the remnants of upper thread at the same time.

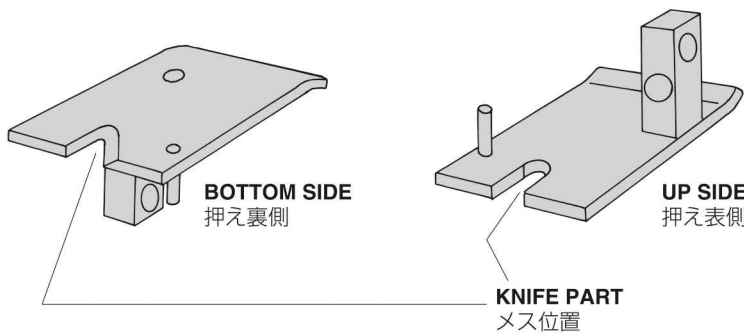
特徴

生地裏側にできるX印の糸玉を防止し、O印のように綺麗に処理できます。
同時に上糸の残糸もカットします。

NP-37SH-2

KNIFE PLATE SET

メスセット



WHETSTONE FOR THE KNIFE PART
(INCLUDED WITH NP-37SH)

NP-37SHメス用砥石(NP-37SHに付属)

The knife part is made of high speed steel and it can be sharpened with the whetstone.
メス部分はハイス鋼でできておりますので、切れ味が悪くなら三角砥石で研磨できます。

NEW MATERIAL FOOT

新素材押え

NT-181

Slides well, Durable, Thin bottom and Easy to use
SUITABLE for thin, medium-weight materials or knit
UNSUITABLE for heavy-weight materials (leather, jeans, etc.)

滑り性、耐摩耗性、ソリが薄く操作性がいい
薄物、中厚物、ニット向き



NT-181B

BOTTOM FOR NT-181
NT-181用ソリ



NT-181H which is suitable for thin, medium, and heavy weight materials will be available within the year 2015.
薄物、中厚物、厚物に対応可能なNT-181Hは2015年度中に発売予定です。

CONCEALED ZIPPER FEET

コンシール®・ファスナー付け押え

Attachments & Parts

NIPPO
2015




HINGED CONCEALED ZIPPER FOOT

本縫用自由コンシール®押え

NP-163G

STEEL
金属



SOLID CONCEALED ZIPPER FEET (PLASTIC)

本縫用固定コンシール®押え (プラスチック)

NP-63P-1 (3CJ1)

GREEN
緑色



NP-63P-2 (2CJ1)


WHITE / WITH FRONT GUIDE
白色、爪付



COMBINATION CONCEALED & PIPING FOOT

コンシール®・パイピング用フリー押え

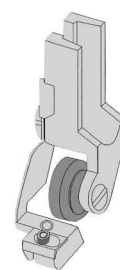
NP-630



ROLLER TYPE CONCEALED ZIPPER FOOT COMPLETE SET

ローラー式本縫コンシール®押え

NP-200RV-F



Anti-puckering,
Anti-slippage,
Smooth feeding,
for difficult-to-sew
materials.
(See more ROLLER
FEET on page14)

難素材用
バックリング防止
縫いずれ防止
スムーズな生地送り
(ローラー押えシリーズ14
ページ参照)

ZIPPER FEET FOR HOME SEWING MACHINES

家庭用ジッパー押え

CONCEALED ZIPPER FEET / コンシール®押え

NP-HA-163G

ADJUSTABLE
調節式




NP-HA-363G

ADJUSTABLE
調節式



NP-63H


PLASTIC
プラスチック



TA ZIPPER FEET / TAジッパー押え

NP-65

SOLID
固定



NP-66

HINGED
自由



NEEDLE POINT ADJUSTABLE CONCEALED ZIPPER FOOT

針落調節式本縫コンシール®押え

Attachments & Parts

NIPPO
2015



NP-363GSL-8TU

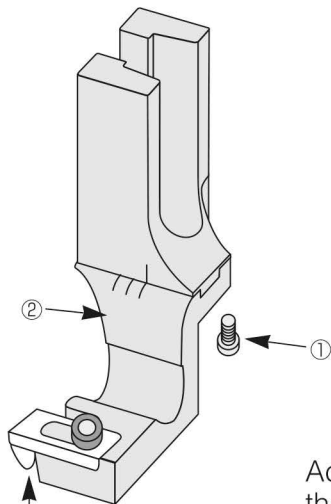
WITH ADJUSTABLE ZIP TEETH GUIDE

調節ガイド付

PATENT
特許品

APPLICABLE MACHINES : 1-NEEDLE LOCKSTITCH MACHINES

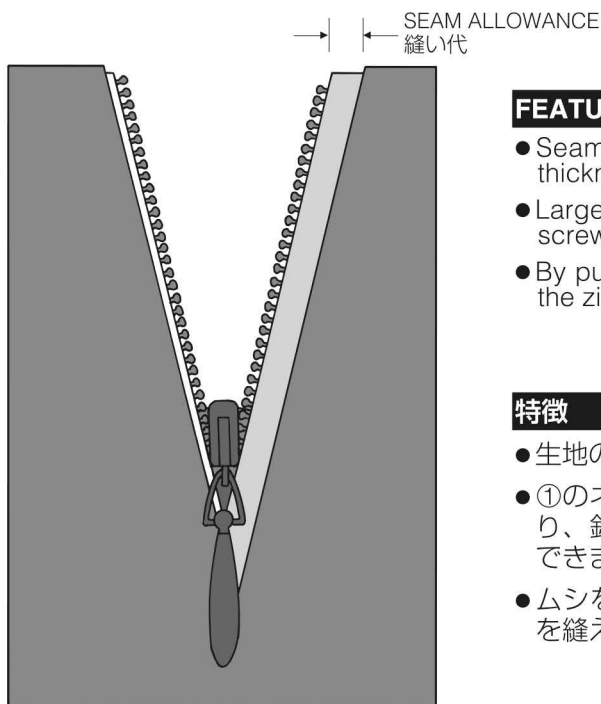
適用マシン：一本針本縫マシン



ZIP TEETH GUIDE
ムシ幅調節ガイド

According to the width of zip teeth, the zip teeth guide is movable to the left by loosening the screw on the guide.

ファスナーのムシ幅に合わせて、調節ガイドのネジを緩め、ガイドを左に移動することができます。



FEATURES

- Seam allowance can be adjusted according to the thickness of fabrics.
- Larger seam allowance can be made by loosening the screw ① and moving the bottom part ② to the left.
- By putting zip teeth in the zip teeth guide, the base of the zip teeth can be sewn well easily.

特徴

- 生地の厚みによって縫い代を調節可能。
- ①のネジを緩め②の押えの下を左に移動することにより、針落ちの位置を変え、縫い代を大きくすることができます。
- ムシを調節ガイドに入れて起こしながらムシの付け根を縫えるので、簡単に綺麗に縫えます。

NEEDLE POINT ADJUSTABLE CONCEALED ZIPPER FOOT

針落調節式本縫コンシール®押え

Attachments & Parts

NIPPO
2015



NP-363GSL-8TU

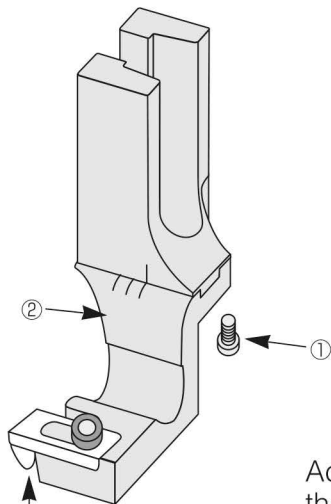
WITH ADJUSTABLE ZIP TEETH GUIDE

調節ガイド付

PATENT
特許品

APPLICABLE MACHINES : 1-NEEDLE LOCKSTITCH MACHINES

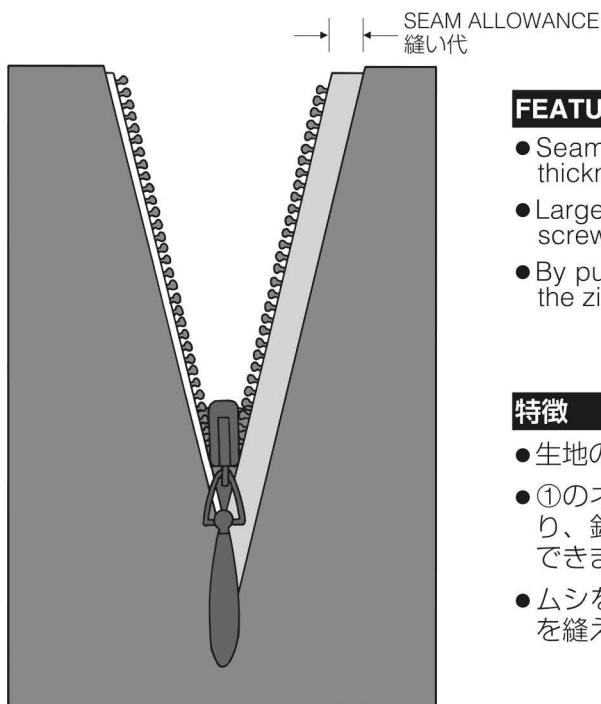
適用マシン：一本針本縫マシン



ZIP TEETH GUIDE
ムシ幅調節ガイド

According to the width of zip teeth, the zip teeth guide is movable to the left by loosening the screw on the guide.

ファスナーのムシ幅に合わせて、調節ガイドのネジを緩め、ガイドを左に移動することができます。



FEATURES

- Seam allowance can be adjusted according to the thickness of fabrics.
- Larger seam allowance can be made by loosening the screw ① and moving the bottom part ② to the left.
- By putting zip teeth in the zip teeth guide, the base of the zip teeth can be sewn well easily.

特徴

- 生地の厚みによって縫い代を調節可能。
- ①のネジを緩め②の押えの下を左に移動することにより、針落ちの位置を変え、縫い代を大きくすることができます。
- ムシを調節ガイドに入れて起こしながらムシの付け根を縫えるので、簡単に綺麗に縫えます。

HINGED EDGE STITCH FEET

ツメ付自由押え

Attachments & Parts

NIPPO
2015

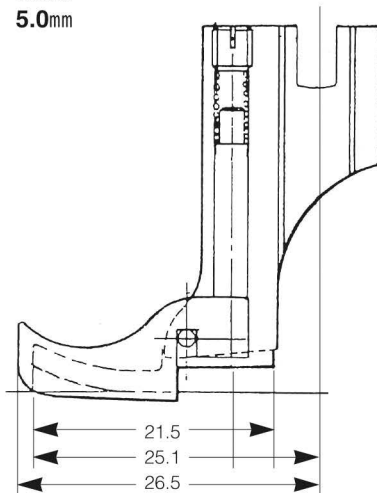
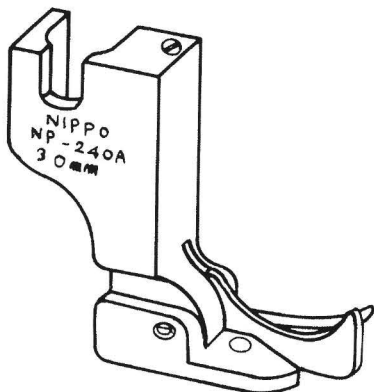


NP-240S-55

HINGED EDGE STITCH FEET(WITH ADJUSTABLE STITCH GUIDE)

ツメ付自由押え (バネ強弱調節可)

1.0mm
1.5mm
2.0mm
3.0mm
5.0mm



※ ニット地等のソフト素材のステッチ縫製に最適です。

HINGED FEET FOR ZIGZAG MACHINES

一本針本縫千鳥縫ミシン用自由押え

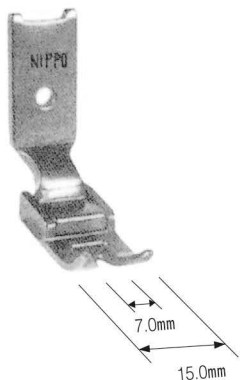
Attachments & Parts

NIPPO
2015



DP-2

STANDARD
標準



DP-2C

STANDARD / SPLIT
標準 / 先割れ



DP-2H

BLANK
加工用




DP-S1

NARROW
細幅



PF-S1(SANKO)


WITH GUIDE
ツメ付押え



DP-2H-1 (SOFT / 焼無し)

DP-2H-2 (HARD / 焼入り)

STANDARD
標準



PT-15(SANKO)

SEE-THROUGH PLASTIC
WITH TEFLON SHEET
透明プラスチック



NP-107PT

SEE-THROUGH PLASTIC
WITH TEFLON SHEET
透明プラスチック+
テフロンシート




"SANKO" BRAND EDGE GUIDE FEET FOR ZIGZAG LOCKSTITCH MACHINES

"SANKO" 2点千鳥縫ミシン用段付押え


PF-5L

LEFT EDGE GUIDE
左段付押え




PF-5R

RIGHT EDGE GUIDE
右段付押え




PF-6L

LEFT EDGE GUIDE / NARROW
細幅左段付押え



PF-6R

RIGHT EDGE GUIDE / NARROW
細幅右段付押え



SPECIAL FEET

特殊押え金

Attachments & Parts

NIPPO
2015



HINGED FEET FOR ZIGZAG MACHINES

千鳥ミシン用自由押え


DP-4

3-STEP ZIGZAG STITCHING FOOT
4点千鳥縫い押え




DP-S2

BLANK
加工用



DP-S3

BLANK
加工用




LEFT SOLID CORDING FEET

左端縫い固定押え

NP-301N

NARROW
細幅




RIGHT SOLID CORDING FEET

右端縫い固定押え


NP-311

前欠き



NP-331N


NARROW
細幅



LEFT GROOVE SOLID PIPING FOOT

固定コードパイピング押え

NP-369L




3.0mm (左溝)

LEFT GROOVE HINGED PIPING FOOT

自由コードパイピング押え

NP-369LH



3.0mm (左溝)

OUTSIDE / INSIDE FEET FOR TOP & BOTTOM FEED MACHINES

1本針本縫上下送りミシン用外・中押え金

Attachments & Parts

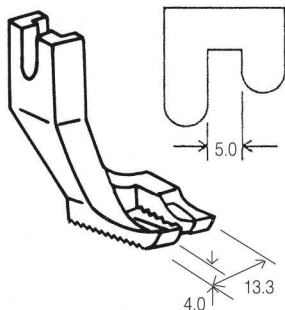
NIPPO

2015



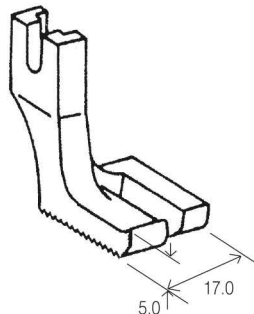
NP-330-1

STANDARD OUTSIDE FOOT
標準用外押え



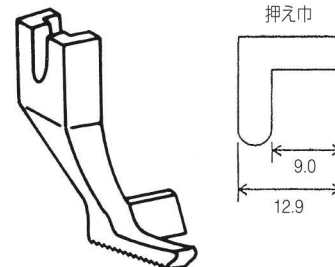
NP-330-2

WIDE OUTSIDE FOOT
巾広外押え



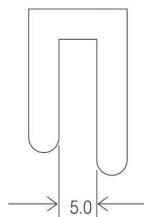
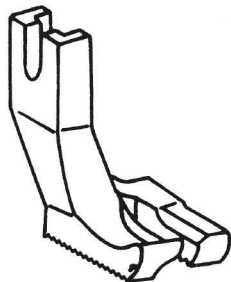
NP-330-3

OUTSIDE FOOT FOR BINDER
バインダー用外押え



NP-DY-4.0・7.0

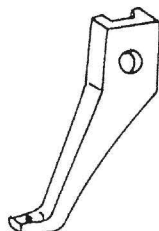
THICK BOTTOM OUTSIDE FOOT
底厚外押え



44・90 OUTSIDE FOOT
外押え



44・90 INSIDE FOOT
中押え



OUTSIDE / INSIDE FEET FOR TOP & BOTTOM FEED MACHINES

1本針本縫上下送りミシン用外・中押え金

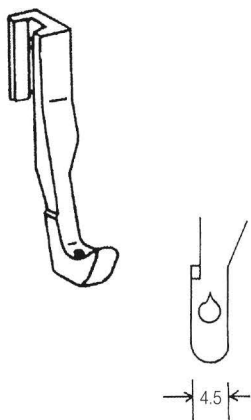
Attachments & Parts

NIPPO
2015



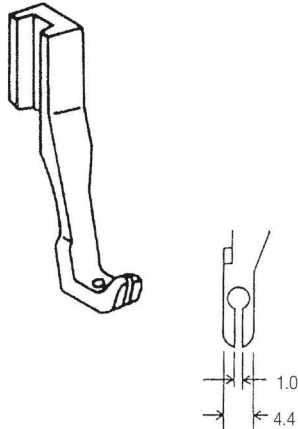
NP-330-4

STANDARD INSIDE FOOT
標準用中押え



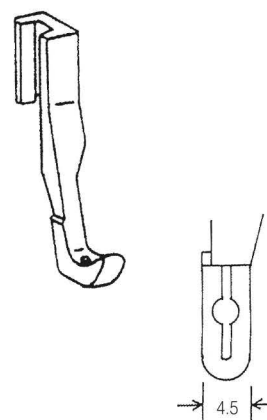
NP-330-5

SPLIT INSIDE FOOT
切溝付中押え



NP-330-9

GROOVED INSIDE FOOT
溝付中押え



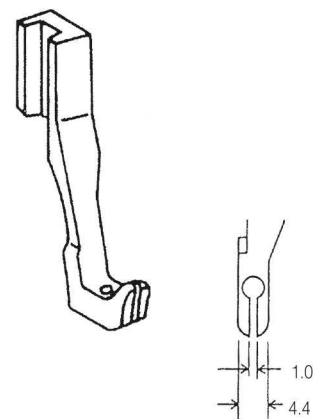
NP-DY-2TB

INSIDE FOOT (THICK BOTTOM)



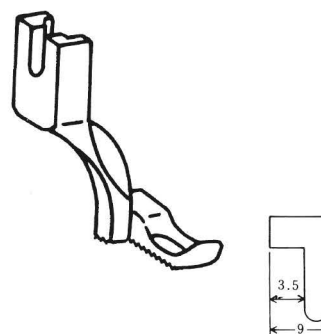
NP-330-5TB

SPLIT INSIDE FOOT (THICK BOTTOM)



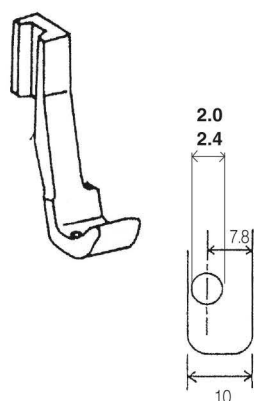
NP-U192R

REVERSE FOOT
リバース押え



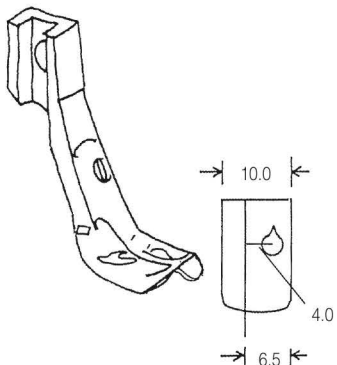
NP-330-7

WIDE INSIDE FEET
巾広用中押え



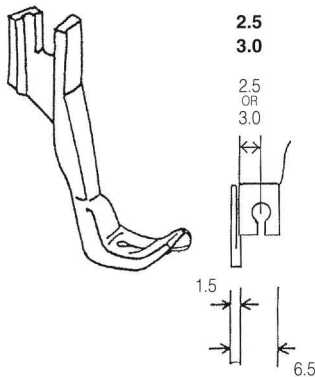
NP-330-6

SPRING GUIDE INSIDE FOOT
スプリングガイド付中押え



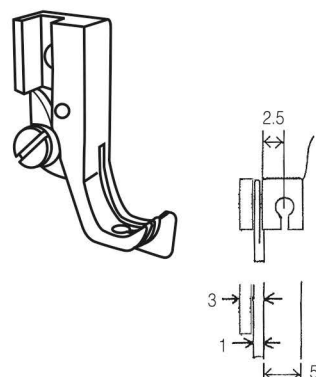
NP-DY-2

GUIDE INSIDE FEET
ツメ付中押え



NP-180L

GUIDE INSIDE FOOT
ガイド付中押え



HINGED FEET FOR 2-NEEDLE MACHINES

二本針本縫ミシン用自由押え

Attachments & Parts

NIPPO
2015



• BELOW INCH SIZES=GAUGE SIZES

• 表示インチサイズ=針幅

HINGED FEET WITH RIGHT COMPENSATING GUIDE

右自由ガイド付自由押え

212G



STANDARD
標準

1/8"
3/16"
1/4"
5/16"
3/8"

212GT

FOR THIN MATERIALS
薄物用

1/8"
3/16"
1/4"
5/16"
3/8"



HINGED FEET WITH LEFT COMPENSATING GUIDE

左自由ガイド付自由押え

212GL

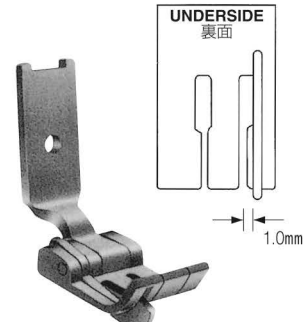
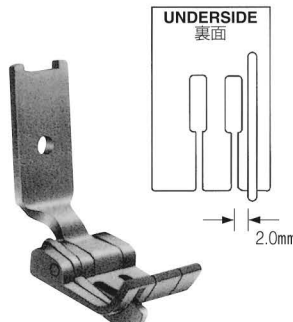
STANDARD
標準

1/4"
3/16"
5/16"
3/8"

212GLT

FOR THIN MATERIALS
薄物用

1/4"



HINGED FEET WITH DOUBLE COMPENSATING GUIDES

両自由ガイド付自由押え

212GW

STANDARD
標準

3/16"
1/4"

212GWT

FOR THIN MATERIALS
薄物用

3/16"
1/4"



HINGED DOUBLE COMPENSATING FEET



シーソー自由押え

112WC-9

3/16"
1/4"
5/16"

112WC-9

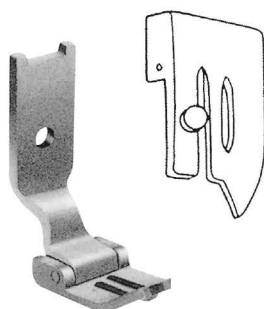
1"
1 1/8"
1 1/4"
1 3/8"
1 1/2"
1 5/8"
1 3/4"



HINGED GUIDE FOOT

玉付ガイド自由押え

212G-4 1/8"



HINGED EDGE GUIDE FEET

固定ガイド付自由押え

212G-1 1/4"

RIGHT SOLID GUIDE
右固定ガイド



212G-2 1/4"

LEFT SOLID GUIDE
左固定ガイド



212G-3 1/4"

DOUBLE SOLID GUIDE
両サイド固定ガイド



PRESSER FEET FOR 2-NEEDLE MACHINES

二本針本縫ミシン用押え

Attachments & Parts

NIPPO
2015




• BELOW INCH SIZES=GAUGE SIZES

• 表示インチサイズ=針幅

HINGED FEET FOR FOUNDATION

ファンデーション用自由押え

212GF 1/8"
3/16"
WITH RIGHT 1/4"
COMPENSATING GUIDE 5/16"
右自由ガイド付



GUIDE HEIGHT ADJUSTABLE HINGED PLOW FEET

割縫い自由押え

NP-2200DWG 1/4"
1/8"
3/16"
5/16"



Guide height is adjustable by the screw according to the thickness of materials.

Thin materials: Clockwise

Thick materials: Counterclockwise

生地の厚みに応じてネジの調節でガイドの高さ調整が可能
薄地：右回り／厚地：左回り

HINGED TEFLON FEET

テフロン自由押え

NT-16W 1/8"
5/32"
3/16"
1/4"
5/16"
3/8"
1/2"
5/8"
3/4"




NT-16WB **TEFLON BOTTOM**
テフロンソリ


GAUGE SETS FOR 2-NEEDLE LOCKSTITCH MACHINES

2本針本縫ミシン用ゲージセット


Attachments & Parts
NIPPO
2015




NEEDLE CLAMP ASM.
針株



PRESSER FOOT ASM.
押え




THROAT PLATE
針板



FEED DOG
送り歯


inch	mm
1/16"	1.6
3/32"	2.4
1/8"	3.2
5/32"	4.0
3/16"	4.8
7/32"	5.6
1/4"	6.4
9/32"	7.1
5/16"	7.9
11/32"	8.7
3/8"	9.5
13/32"	10.3
7/16"	11.1
1/2"	12.7
9/16"	14.3
5/8"	15.9
11/16"	17.5
3/4"	19.1
13/16"	20.6
7/8"	22.2
15/16"	23.8
1"	25.4
1 1/8"	28.6
1 1/4"	31.8
1 3/8"	34.9
1 1/2"	38.1
1 5/8"	41.3
1 3/4"	44.5

- THROAT PLATES FOR THREAD TRIMMER
- 糸切り用針板



BROTHER TYPE
ブラザータイプ

SIZE
3/16
1/4



JUKI TYPE
ジューキタイプ

- 片停止用針株
- 3/16 · 1/4 · 5/16 · 3/8

OUTSIDE / INSIDE FEET FOR 1-NEEDLE UNISON-FEED MACHINES

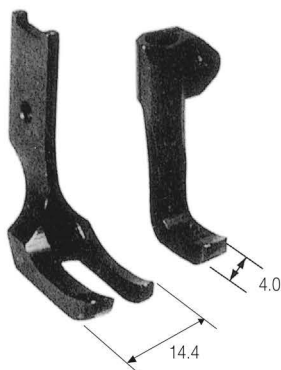
一本針本縫総合送りミシン用外・中押え金

Attachments & Parts

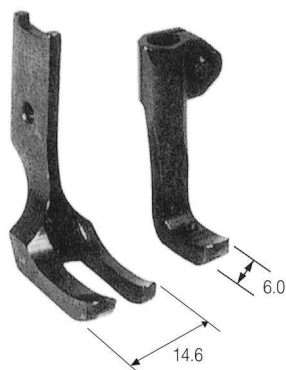
NIPPO
2015




4mm巾




6mm巾




8mm巾



10mm巾



13mm巾



SPLIT INSIDE FOOT

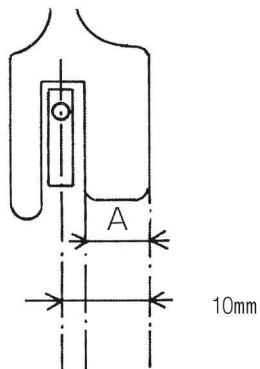
切溝付中押え



WIDE RIGHT OUTSIDE FOOT FOR 10mm STITCH (NEEDLE POINT ↔ RIGHT EDGE: 10mm)

総合送り外押え右足幅広タイプ (針落ち中心より外押え右端まで10mmステッチ押え)

111W-S10



INSIDE FOOT SIZE 中押えサイズ	WIDTH OF A Aの幅
4mm	7.0mm
6mm	6.5mm
8mm	5.0mm
10mm	6.0mm
13mm	6.0mm

自動車etcシート縫製現場からの要望にて10ミリステッチ縫い用の総合送り外押えが出来上がりました。

SPECIAL ORDER ITEMS: SPAGHETTI ATTACHMENTS

特注ループ縫返し器 (受注生産品)

Attachments & Parts

NIPPO
2015



AVAILABLE BY SPECIAL ORDER ONLY

受注生産品

NOTES FOR SPECIAL ORDER OF SPAGHETTI ATTACHMENTS

Sample material of minimum size 60cmX60cm must be submitted when ordering.

御注文時の注意事項

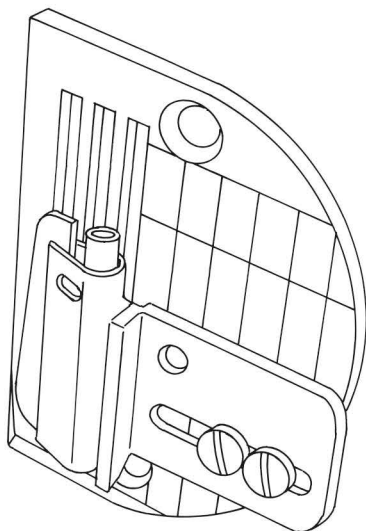
御注文時には使用生地サンプル (最低サイズ60cmX60cm)を御提出頂く必要がございます。

納期は、通常受注後約2週間前後となりますが、注文の込み具合や工場状況により、それ以上かかる場合がございます。

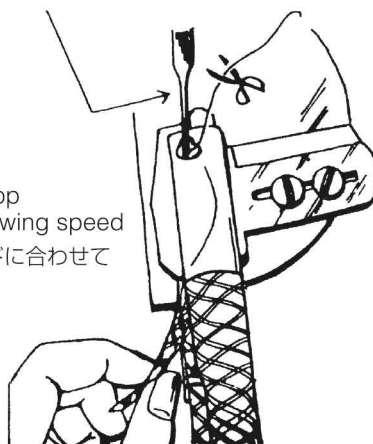
NB-500DB (INDUSTRIAL USE/工業用)

APPLICABLE MACHINES : SINGLE NEEDLE LOCKSTITCH MACHINES ONLY

適用マシン: 1本針本縫いマシン



Keep pulling the loop according to the sewing speed
手でミシンのスピードに合わせてループを引っ張る



The presser foot, needle plate, and feed dog must be removed before installing the attachment.
押え、針板、送り歯を外してからループ縫返し器を取り付けて下さい。

NB-500HA

(家庭用)



NB-500HA (HOME USE/家庭用) 3.0mm
5.0mm

EXAMPLE SIZES 参考寸法

Please specify the tape size and the finished size when inquiring or ordering.
お問い合わせ時又は御注文時には、テープ幅と仕上がり幅を御指定下さい。

APPROX. FINISHED DIAMETER SIZE (mm) 仕上りループ直径サイズ(約-mm)
3.0
4.0
5.0
6.0
8.0
10.0



Pin Tuck Gauge For Straight Sewing

このピントックゲージは直線縫い用です。

FP-207-S

Simple structure by Nippo presser foot NP-2005RF & modified pin tuck guide.

当社押さえ金NP-2005RFをベースとしたNG-2000を加工したガイドを使用しシンプルな形となっています。

Operation is done very easily and accurately.

- ① Sew the first base tuck from left side.
- ② Put the tuck you made on ① into the ditch of the guide and sew along the guide.

Repeat ②.

ピントック作業も非常に簡単に正確にできます。

- ① 基準となるピントックを左側から1本縫う
- ② 1本目の山をガイドの溝にいれ誘導しながら縫う
- ②の繰り返し

Tuck size--- Choose the guide between "3mm or less" & "5mm or less"

(Use the screw on the NP-2005RF for finer adjustment.)

Width--- adjustable freely by guide sliding system.

山幅は、2mm～4mmのガイドで調整

谷幅は、ガイド自体をスライドするためフリーです。



TURRET HOLDERS

ターレット押え

PATENT
PENDING
特許出願中

Attachments & Parts
NIPPO
2015




• TURRET HOLDERS WITH A NEEDLE POINT ADJUSTABLE PRESSER FOOT

- ターレット押え 針落調節式 本縫押え付 (A)

TH-2004J

JUKI TYPE
ジューキタイプ

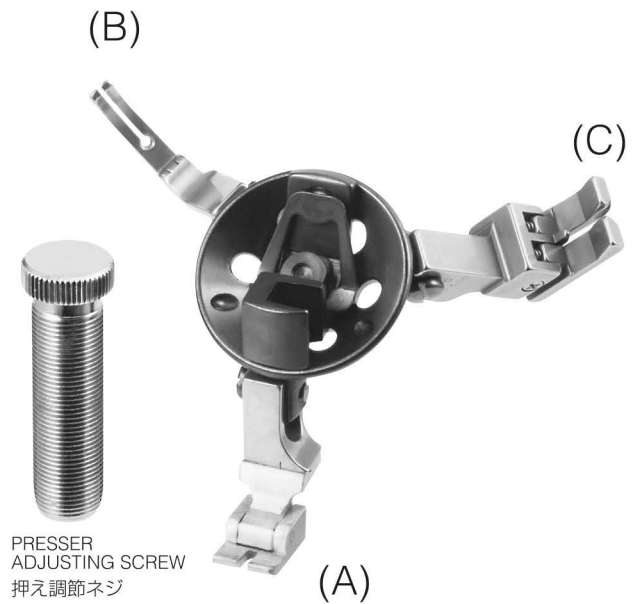
Machine presser bar must be
changed with the one included.
押え棒付き、押え棒交換必要



TH-2004B

BROTHER TYPE
ブラザータイプ

No need to change the presser bar
Includes a presser adjusting screw
押え棒なし、押え調節ネジ付き



Only presser foot (A) for 1-needle lockstitch machines is installed in these turret holders.
The other presser feet, (B) & (C) are not included.
TH-2004 J/B には押え (A) のみついており、押え (B) (C) はついておりません。

FEATURES

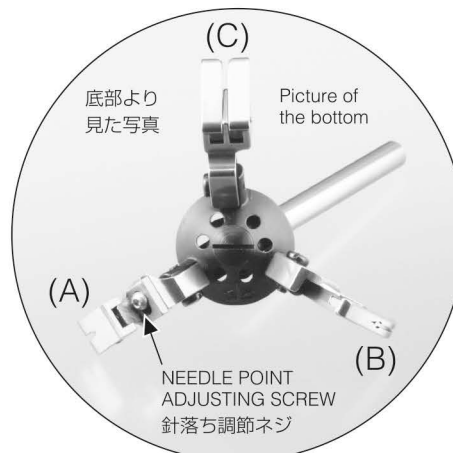
The problem with current turret holders is the needle point of one of three presser feet installed in them can not easily be adjusted precisely. However, the problem can be solved with needle point adjustable presser foot (A) by adjusting the needle point of it.

特徴

各種の押えの針落は、正確であっても押え三点 (A, B, C) を取付けた場合、条件が悪いと一点の針落が若干センターよりずれることがあります。TH-2004の場合、本縫用の押え (A) の針落を調節することによりこの問題を解決いたしました。

INSTALLATION PROCEDURE

1. Install your presser feet in the (B) and (C) positions of the turret holder and adjust the needle points of them.
2. Loosen the needle point adjusting screw of presser foot (A) and adjust the needle point by moving the presser foot bottom to the right or the left. Then tighten the screw.



取付け順序


1. (B), (C)の位置に押えを取付け、それぞれの押えの針落ちを調節する。
2. (A)本縫用押え裏側の針落ち調節ネジを緩め、押えの底の部分左右に移動して針落ちを調節する。

T.T.S. BOBBINS (THREAD & TIME SAVING)

T.T.S. ボビン (時間と糸を節約できるボビン)

Attachments & Parts

NIPPO
2015



KNURLED TYPE
ギザ入り


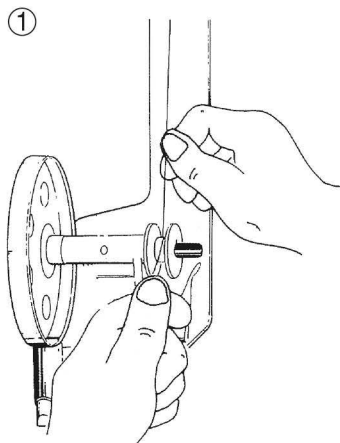
ITEM NUMBERS OF BOBBINS

ボビンの品番

TYPE タイプ	MACHINES マシン		WITH CUT カット付	WITHOUT CUT カット無し
DB	1-NEEDLE LOCKSTITCH MACHINES 1本針本縫いマシン	ITEM NO. / 品番	55623QWS	55623QW
DB ALUMINUM DB アルミ		ITEM NO. / 品番	272152QWS	272152QW
DB POM POLY DB POM ポリ		ITEM NO. / 品番	—	55623QWP
400W	HIGH SPEED 1-NEEDLE LOCKSTITCH MACHINES 1本針本縫い高速マシン	ITEM NO. / 品番	270010QWS	270010QW
107W	1-NEEDLE LOCKSTITCH ZIGZAG STITCHING MACHINES 1本針千鳥縫いマシン	ITEM NO. / 品番	—	107W-T.T.S.

Wind two turns of thread to cross it so that the groove in the middle holds the thread to avoid idling the bobbin.

T.T.S.ボビンに糸の端を図①の様に押えて、ボビンの下より2巻程、図②のように糸を交差させて巻いて下さい。
糸がT.T.S.ボビンの真ん中の溝に固定され、ボビンの空回りを防げます。



3-ROW NEEDLE PLATES & FEED DOGS

3枚送り用針板・送り歯

Attachments & Parts

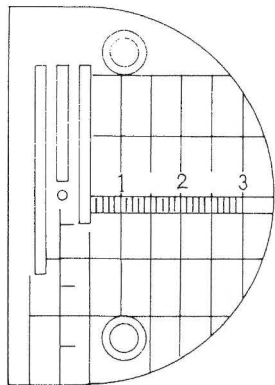
NIPPO
2015



3-ROW NEEDLE PLATES & FEED DOGS (FOR 1-NEEDLE LOCKSTITCH MACHINES)

3枚送り用針板&送り歯 (1本針本縫いミシン用)

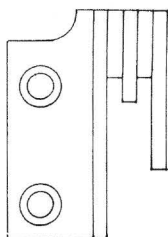
TEFLON PLATED NEEDLE PLATES
テフロンメッキコーティング針板



WHITE RUBBER FEED DOG
ゴム送り歯 (白色)

DB-RF

Its white rubber does not leave any color on materials.
白色ゴムで淡色の布地にゴムの色がつきません。



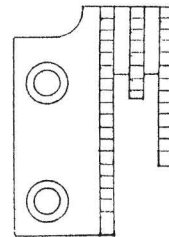
POLYETHYLENE FEED DOGS
ポリ送り歯

DB-RFN-88 STANDARD/標準

DB-RFN-77 WIDE/幅広

DB-RFN-77 feed dog is only suitable for below 2.6mm thickness needle plates.

DB-RFN-77送り歯は、下記厚さ3.0mmの針板にのみ使用可能です。



FEATURES

1. Feed dog defects can be prevented with the soft polyethylene teeth.
2. Polyethylene teeth feed fabrics better than flat rubber feed dogs.

特徴

1. ワサビ傷が付きにくい。
2. 従来の平面のゴム送り歯より生地が進みが良い。

SIZES & ITEM NUMBERS OF 3-ROW TEFLON PLATED NEEDLE PLATES
3枚送り用テフロンメッキコーティング針板のサイズ・品番

ROW (R) 送り歯枚数 (R)	NEEDLE HOLE SIZE (mm) 針穴サイズ (mm)	THICKNESS (mm) 厚さ (mm)	TEFLON PLATED テフロンメッキコーティング	THICKNESS/厚さ	
				2.6mm	3.0mm
3R-	1.4	3.0	T	ITEM NO. / 品番	3R-1430T
	1.6	2.6 / 3.0		ITEM NO. / 品番	3R-1626T
	1.8	2.6 / 3.0		ITEM NO. / 品番	3R-1826T
	2.0	2.6		ITEM NO. / 品番	3R-2026T

NEEDLE PLATE SPACER

針板スペーサー

NTP-S

THICKNESS/厚さ: 1.0mm



This needle plate spacer can be set under the 2.6mm thickness needle plates in order to raise the height of the needle plates approximately 1.0mm.

このスペーサーを針板の下にセットすることにより、針板の高さを約1.0mm上げることができます。

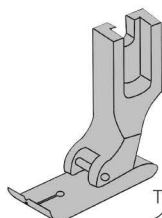
ANTI-PUCKERING ATTACHMENTS (3 PIECE SET)

パッカリング防止アタッチメント(3点セット)

NSA-912 (3 PIECE SET / 3点セット)

NSA-912-P

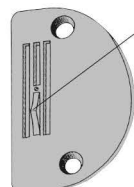
ANTI-PUCKERING SKI FOOT
パッカリング防止スキー押え



TEFLON PLATED STEEL
金属製テフロンメッキ

NSA-912-N

TEFLON PLATED NEEDLE PLATE WITH GAUGE LINES
テフロンメッキコーティング針板
ゲージライン付

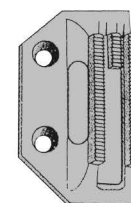


TENSION SPRING
バネ

This tension spring prevents sewing slippage.
このバネが縫いずれを防ぎます。

NSA-912-F

FINE TEETH FEED DOG
細目送り歯



NEEDLE PLATES & FEED DOGS

4枚送り用 / 針送り用針板・送り歯

Attachments & Parts

NIPPO
2015



4-ROW NEEDLE PLATES & FEED DOGS (FOR 1-NEEDLE LOCKSTITCH MACHINES)

4枚送り用針板&送り歯 (1本針本縫いミシン用)

TEFLON PLATED NEEDLE PLATES
テフロンメッキコーティング針板

NSA-914

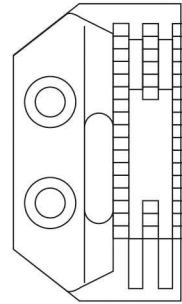
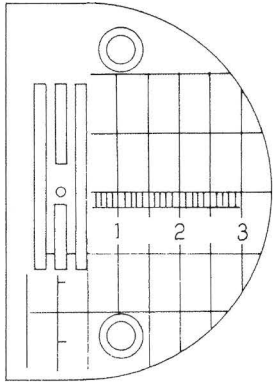
FINE TEETH STEEL FEED DOG
細目金属製送り歯

NSA-914-SF

SUPER FINE TEETH STEEL FEED DOG
極細目金属製送り歯

DB-RFN-99

POLYETHYLENE FEED DOG
ポリ送り歯



SIZES & ITEM NUMBERS OF 4-ROW TEFLON PLATED NEEDLE PLATES
4枚送り用テフロンメッキコーティング針板のサイズ・品番

ROW (R) 送り歯枚数 (R)	NEEDLE HOLE SIZE (mm) 針穴サイズ (mm)	THICKNESS(mm) 厚さ (mm)	TEFLON PLATED テフロンメッキコーティング	THICKNESS/厚さ	
				2.6mm	3.0mm
4R-	1.0	2.6	T	ITEM NO. / 品番	4R-1026T
	1.4	2.6 / 3.0		ITEM NO. / 品番	4R-1426T
	1.6			ITEM NO. / 品番	4R-1626T
	1.8			ITEM NO. / 品番	4R-1826T
				ITEM NO. / 品番	4R-1430T
					4R-1630T
					4R-1830T

REMARKS

4R-1026T (1.0mm, the smallest needle hole needle plate)
Suitable for anti-puckering on thin / extremely thin materials
Applicable needle size: Nm60 / #8
Applicable FEED DOG : NSA-914-SF (SUPER FINE TEETH)

備考

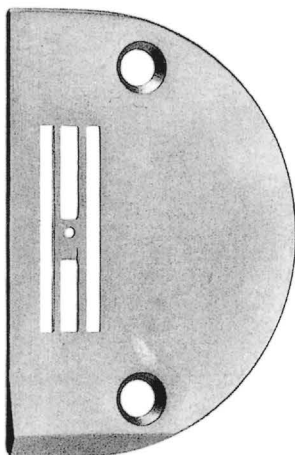
4R-1026T (1.0mm, 最小針穴針板)
薄物・極薄物のパッカリング防止用に適しています。
適用針サイズ: #8 / Nm60
適用送り歯: NSA-914-SF (極細目)

4-ROW NEEDLE PLATE & FEED DOG FOR NEW SYNTHETIC FABRICS

新合繊用4枚針板・送り歯セット


4R-1226

NEEDLE PLATE (NEEDLE HOLE SIZE:1.2mm)
針板 (針穴サイズ: 1.2mm)



4R-1226-FD

FINE TEETH FEED DOG
細目送り歯




NEEDLE PLATE & FEED DOG FOR 1-NEEDLE, NEEDLE-FEED LOCKSTITCH MACHINES

1本針本縫い針送りミシン用 針板&送り歯

Suitable for thin & medium materials and shirt work
薄物、中厚物に適しています。

NFM-N

TEFLON PLATED NEEDLE PLATE
テフロンメッキコーティング針板



FINE TEETH FEED DOGS 送り歯	NEEDLE HOLE 針穴
NFM-F12	1.2mm
NFM-F16	1.6mm



NKA-2000 3-ROW NEEDLE PLATE SERIES

NKA-2000 3枚送り用針板シリーズ

Attachments & Parts

NIPPO
2015

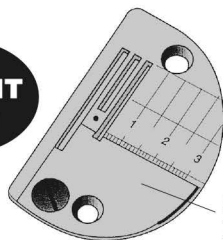


TEFLON PLATED NEEDLE PLATES

テフロンメッキ付針板

PATENT
特許品

WORLD
FIRST
世界初



SPRING
スプリング

FEATURES

As the spring sinks, materials go under presser feet smoothly resulting in stable stitch formation.

特徴

針板手前のスプリングが下に沈み、生地及び段の部分が押えの下にスムーズに入り込む為、均一な縫い目が得られます。

APPLICABLE MACHINES

1-NEEDLE LOCKSTITCH MACHINES

適用マシン：1本針本縫いマシン

QUICKSEWING NEEDLE PLATE SET

クイックソー針板セット（膝上げ操作不要）

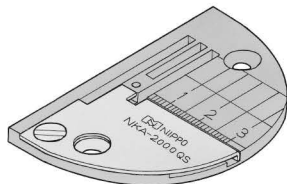
NKA-2000QS-N-1.4 / 1.6 / 1.8 / 2.0 (mm)

NEEDLE PLATE SET

針板セット

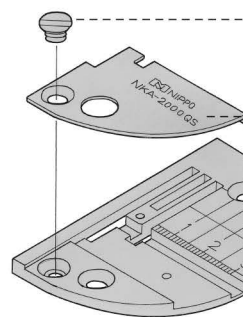
Please specify the needle hole size of needle plate & the size of teflon foot when inquiring or ordering.

お問い合わせ、御注文時には針板の針穴と押えのサイズを御指定下さい。



As the spring part, NKA-2000QS-SP sinks, materials can be set under the teflon foot without using the knee lift.

スプリング(NKA-2000QS-SP)が沈むようになっているので、膝上げ操作をせずに生地を押えの下に入れ込むことができます。



NKA-2000-SC(L)

SPRING SETTING SCREW (LARGE)
スプリング止めネジ (大)

NKA-2000QS-SP

SPRING FOR NKA-2000QS
NKA-2000QS用スプリング

NKA-2000A

NEEDLE PLATE
(WITHOUT SCREW OR SPRING)
針板のみ
(ネジ、スプリング無し)

ANTI-PUCKERING ATTACHMENTS (2 PIECE SET)

パッカリング防止アタッチメント(2点セット)

NKA-2000SA-1.4 / 1.6 / 1.8 / 2.0 (mm)

Please specify the needle hole size when inquiring or ordering.
お問い合わせ、御注文時には針穴サイズを御指定下さい。

Anti-puckering, Anti-slippage, and Anti-shrinkage attachments (NP-903P or other ski feet are suitable for thin materials and NOT suitable for heavy materials.)

パッカリング・縫いずれ・縫い縮み防止用アタッチメント (NP-903-P等、スキー押えは薄物に適しており、厚物には適しておりません。)

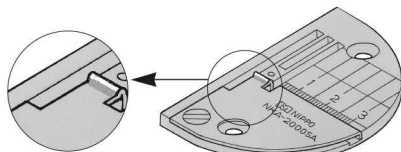
NP-903-P

ANTI-PUCKERING SKI FOOT
パッカリング防止スキー押え

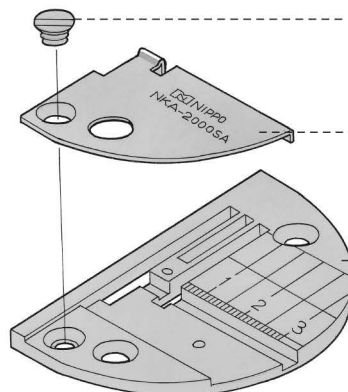


NKA-2000SA-N-1.4 / 1.6 / 1.8 / 2.0

NEEDLE PLATE SET ONLY
針板セットのみ



This part prevents sewing slippage.
この部分が縫いずれを防ぎます。



NKA-2000-SC(L)

SPRING SETTING SCREW (LARGE)
スプリング止めネジ (大)

NKA-2000SA-SP

SPRING FOR NKA-2000SA
NKA-2000SA用スプリング

NKA-2000A

NEEDLE PLATE
(WITHOUT SCREW OR SPRING)
針板のみ
(ネジ、スプリング無し)

NKA-2000 3-ROW NEEDLE PLATE SERIES

NKA-2000 3枚送り用針板シリーズ

Attachments & Parts
NIPPO
2015



CONCEALED SEAM ATTACHMENTS (2 PIECE SET)

落とし縫い用アタッチメント (2点セット)

NKA-2000E-1.4/1.6/1.8/2.0(mm)

2 PIECE SET (1 PIECE EACH OF NKA-2000E-N & ND-1.5mm-WC)
2点セット (NKA-2000E-N & ND-1.5mm-WC 各1個)

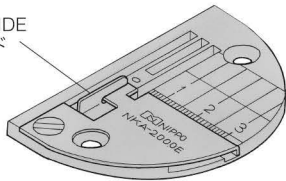
Please specify the needle hole size when inquiring or ordering.
お問い合わせ、御注文時には針穴サイズを御指定下さい。

NKA-2000E-N-1.4/1.6/1.8/2.0 (mm)

CONCEALED SEAM NEEDLE PLATE SET ONLY
落とし縫い用針板のみ

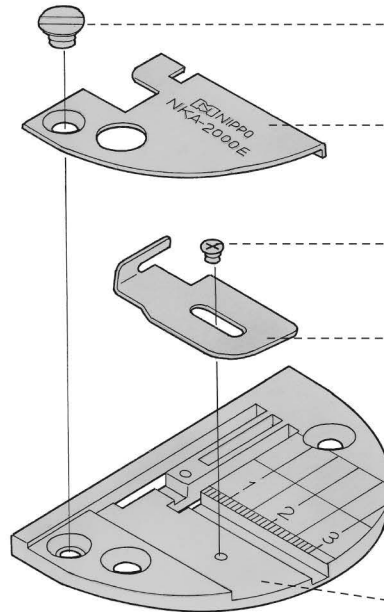
The guide point can be adjusted to the right or left according to the thickness of fabrics.
生地の厚みによってガイド位置を左右に移動、調節可能。

MOVABLE GUIDE
調節可能ガイド



ND-1.5mm-WC

DOUBLE COMPENSATING FOOT
両段付押え



NKA-2000-SC(L)
SPRING SETTING SCREW (LARGE)
スプリング止めネジ (大)

NKA-2000E-SP
SPRING FOR NKA-2000E
NKA-2000E用スプリング

NKA-2000-SC(S)
GUIDE SETTING SCREW (SMALL)
ガイド止めネジ (小)

NKA-2000E-G
GUIDE FOR NKA-2000E
NKA-2000E用ガイド

NKA-2000A
NEEDLE PLATE
(WITHOUT SCREWS, SPRING, GUIDE)
針板のみ
(ネジ、スプリング、ガイド無し)

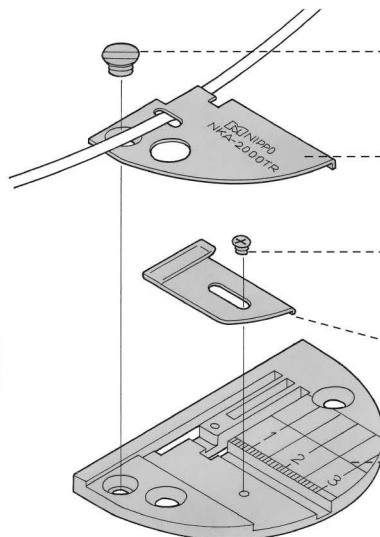
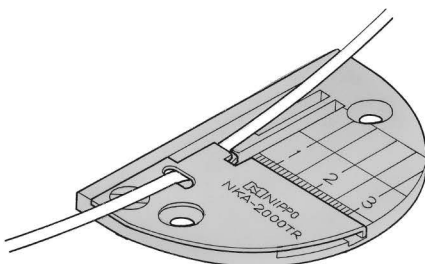
TAPE ATTACHING NEEDLE PLATE

テープ・ゴム紐付け針板

NKA-2000TR-1.4 / 1.6 / 1.8 / 2.0 (mm)

Please specify the needle hole size when inquiring or ordering.
お問い合わせ、御注文時には針穴サイズを御指定下さい。

TAPE SIZE / テープ幅(mm)
4.0



NKA-2000-SC(L)
SPRING SETTING SCREW (LARGE)
スプリング止めネジ (大)

NKA-2000TR-SP
SPRING FOR NKA-2000TR
NKA-2000TR用スプリング

NKA-2000-SC(S)
GUIDE SETTING SCREW (SMALL)
ガイド止めネジ (小)

NKA-2000TR-G
GUIDE FOR NKA-2000TR
NKA-2000TR用ガイド

NKA-2000A
NEEDLE PLATE (WITHOUT SCREWS, SPRING, GUIDE)
針板のみ (ネジ、スプリング、ガイド無し)

BINDER SETS(ADJUSTABLE TYPE)

バインダーセット (調節式)

Attachments & Parts

NIPPO
2015



DOUBLE FOLD ADJUSTABLE RIGHT ANGLE BINDER SET

四つ折りカノコバインダーセット (調節式、針板、押え、送り歯付き)

NB-802

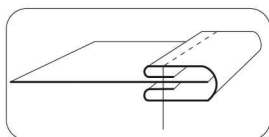
WITH NEEDLE PLATE, TEFLON FOOT AND FEED DOG

APPLICABLE MACHINES : 1-NEEDLE LOCKSTITCH MACHINES

適用マシン: 1本針本縫いマシン

DOUBLE FOLD

四つ折り



OPTION/オプション

NP-200RV+NP-200RV-B

(ROLLER FOOT+BINDER GUIDE)
(ローラー押え+バインダーガイド)



TAPE SIZE / テープ幅(mm)	16	18	20	22	24	26	28	30	32	34	36	38	40	45	50
FINISHED SIZE/ 仕上り幅(mm)	4	4.5	5	5.5	6	6.5	7	8	8.5	9	10	11	11.5	13	16

ADJUSTABLE RAW EDGE BINDER SET FOR HEAVY MATERIALS

二つ折り厚地用カノコバインダーセット (調節式、針板、押え、送り歯付き)

NB-2CH

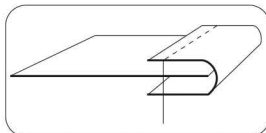
WITH NEEDLE PLATE, TEFLON FOOT AND FEED DOG

APPLICABLE MACHINES : 1-NEEDLE LOCKSTITCH MACHINES

適用マシン: 1本針本縫いマシン

RAW EDGE

二つ折り



TAPE SIZE / テープ幅(mm)	10	12	15	18	20	22	24	25	28	30	32	35	40	50
----------------------	----	----	----	----	----	----	----	----	----	----	----	----	----	----

SPECIAL ORDER BINDER/ATTACHMENT

特注バインダー・バインダーアタッチメント(受注生産品)

Attachments & Parts

NIPPO
2015



NOTES FOR SPECIAL ORDER BINDERS

Samples of tape and material must be submitted when ordering the special order binders.

特注バインダー (受注生産品) についての注意事項

御注文時にはテープ及び生地サンプルを御提出頂く必要がございます。

納期は、通常受注後約2週間前後となりますが、注文の込み具合や工場の状況により、それ以上かかる場合がございます。

SINGLE FOLD ADJUSTABLE RIGHT ANGLE BINDER SETS

特注三つ折りカノコバインダーセット (受注生産品)

AVAILABLE BY SPECIAL ORDER ONLY

NB-802A

WITH NEEDLE PLATE, TEFLON FOOT AND FEED DOG

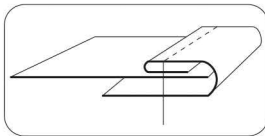
針板、押え、送り歯付き

APPLICABLE MACHINES : 1-NEEDLE LOCKSTITCH MACHINES

適用ミシン : 1本針本縫いミシン

SINGLE FOLD

三つ折り



OPTION/オプション

NP-200RV+NP-200RV-B

(ROLLER FOOT+BINDER GUIDE)
(ローラー押え+バインダーガイド)



Please specify the tape size and the finished size when inquiring or ordering.

お問い合わせ時又は御注文時には、テープ幅と仕上り幅を御指定下さい。

ANTI-CURL BINDER ATTACHMENT

特注カールテープ用バインダーアタッチメント (受注生産品)

AVAILABLE BY SPECIAL ORDER ONLY

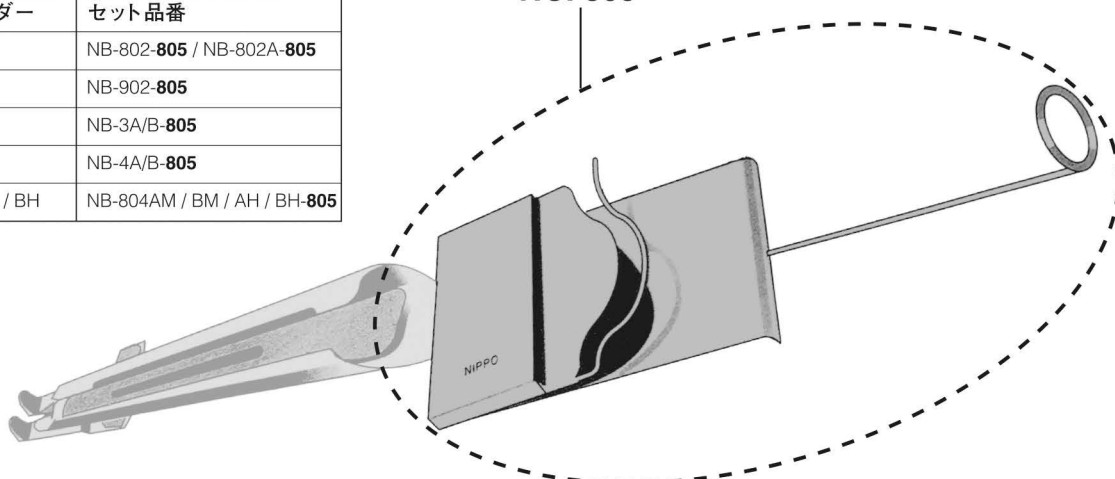
NO. 805

Prevents tapes from curling!!

縁取りテープがカーリングしてスムーズに縁取りが困難な場合に最適です。

APPLICABLE BINDERS 取付け可能バインダー	SET ITEM NUMBERS セット品番
NB-802 / NB-802A	NB-802-805 / NB-802A-805
NB-902	NB-902-805
NB-3A/B	NB-3A/B-805
NB-4A/B	NB-4A/B-805
NB-804AM / BM / AH / BH	NB-804AM / BM / AH / BH-805

NO. 805



SWING OUT TYPE DOUBLE FOLD ADJUSTABLE BINDER SET

スイング式四つ折りカノコバインダーセット (調節式)

Attachments & Parts

NIPPO
2015



SWING OUT TYPE DOUBLE FOLD ADJUSTABLE RIGHT ANGLE BINDER SET

スイング式四つ折りカノコバインダーセット (調節式、針板、押え、送り歯付き) (受注生産品)

NB-902

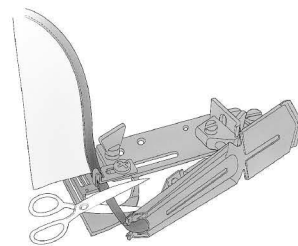
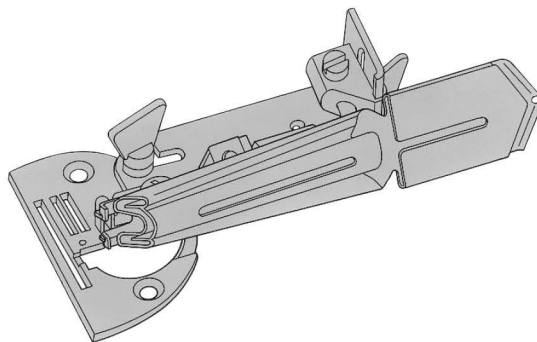
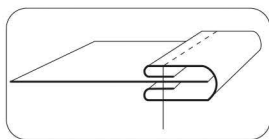
WITH NEEDLE PLATE, TEFLON FOOT AND FEED DOG

APPLICABLE MACHINES : 1-NEEDLE LOCKSTITCH MACHINES

適用マシン: 1本針本縫いマシン

DOUBLE FOLD

四つ折り



FEATURES

Tape finishing can be done very easily by swinging out the binder while the needle is down.

特徴

テープ処理の仕上げ段階で、針が落ちた状態のまま本体を手前に引いてそのままテープの後処理を簡単にすることができます。

TAPE SIZE / テープ幅(mm)	16	18	20	22	24	26	28	30	32	34	36	38	40	45	50
FINISHED SIZE/ 仕上り幅(mm)	4	4.5	5	5.5	6	6.5	7	8	8.5	9	10	11	11.5	13	16

NB-902 (スイング式) 利点

一周重ね縫い



NORMAL BINDER SET

通常カノコバインダー
(固定式タイプ)



通常バインダーはテープを引き出し切り離す自由押え金の付いたマシンに移動し端を内側に折り曲げ縫いこみ完成となります。

完成までの工程数が多く人員も二人又は移動マシンも二台必要となりロスが大きいと考えられます。

NB-902 BINDER SET


スイング式カノコバインダー
(NB-902タイプ)



針落ち下停止のまま、バインダーを手前に引きテープをカットし端を内側に折り曲げ縫いこみ完成となります。(流れを一台のマシンと一人で完成します。)



一連の作業でないため、返し針は縫い始め 縫い止めの二か所です。重ね縫いも仕上げにくくなります。



針落ちより縫い始める為布ずれもなく重ね縫いもきれいに仕上がります。

SINGLE TURN HEMMERS / BELT LOOP FOLDERS

二つ巻ラッパ・バンド通しホルダー

Attachments & Parts

NIPPO
2015



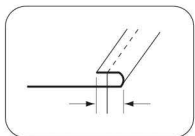
SINGLE TURN HEMMERS

二つ巻ラッパ

NH-35U

SINGLE UP TURN

二つ巻 (上巻)

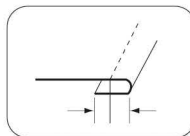


FINISHED SIZE/ 仕上り幅(mm)	4	6	8	10	12	15	18	20	22	25	30	35	40
-------------------------	---	---	---	----	----	----	----	----	----	----	----	----	----

NH-35D

SINGLE DOWN TURN

二つ巻 (下巻) 用



FINISHED SIZE/ 仕上り幅(mm)	6	8	10	12	15	18	20	22	25
-------------------------	---	---	----	----	----	----	----	----	----


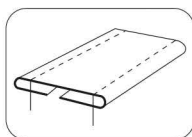
BELT LOOP FOLDERS

バンド通しホルダー

NH-36

APPLICABLE MACHINES : 2-NEEDLE COVERSTITCH MACHINES

適用ミシン : 平二本針下飾り縫ミシン


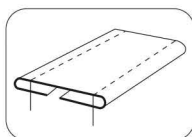


TAPE SIZE / テープ幅(mm)	12	14	16	18	20	22	24	26	28	30	36	40
FINISHED SIZE/ 仕上り幅(mm)	6	7	8	9	10	11	12	13	14	15	18	20

NH-136

APPLICABLE MACHINES : 2-NEEDLE DOUBLE CHAINSTITCH MACHINES

二本針二重環縫いミシン



FINISHED SIZE/ 仕上り幅(mm)	8	10	12	15	20
-------------------------	---	----	----	----	----

ADJUSTABLE COLLARETTE BINDERS FOR KNIT WEAR

メリヤス用本式カノコバインダー（調節式）

Attachments & Parts
NIPPO
2015



NB-3A / B / C

NB-3AH / NB-3BH H TYPE FOR HEAVY MATERIALS
厚地用にはHタイプを御指定下さい。

APPLICABLE MACHINES : 2 OR 3 NEEDLE COVERSTITCH MACHINES
適用マシン: 平二・三本針飾り縫ミシン

FEATURES

Finished sizes of top and bottom plies can be adjusted with the individual top and bottom ply adjusters.

特徴

バインダーの出口部分が調節式、上下の巻幅を若干調節可能。

OPTION/オプション
NF-1

BRACKET & SCREWS FOR NB-3
NB-3用取付金具

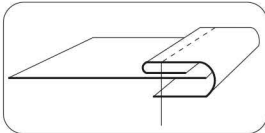


SINGLE FOLD ADJUSTABLE COLLARETTE BINDERS FOR KNIT WEAR

三つ折りメリヤス用本式カノコバインダー（調節式）

NB-3A

SINGLE FOLD
三つ折り本式



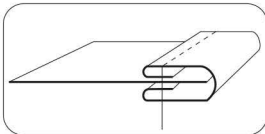
TAPE SIZE / テープ幅(mm)	18	22	28	32	40	46	48	60	70
FINISHED SIZE/ 仕上り幅(mm)	6	8	10	12	15	18	20	25	30

DOUBLE FOLD ADJUSTABLE COLLARETTE BINDERS FOR KNIT WEAR

四つ折りメリヤス用本式カノコバインダー（調節式）

NB-3B

DOUBLE FOLD
四つ折り本式



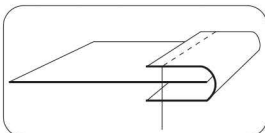
TAPE SIZE / テープ幅(mm)	24	32	38	42	50	56	60	70	80
FINISHED SIZE/ 仕上り幅(mm)	6	8	10	12	15	18	20	25	30

RAW EDGE ADJUSTABLE COLLARETTE BINDERS FOR KNIT WEAR

二つ折りメリヤス用本式カノコバインダー（調節式）

NB-3C

RAW EDGE
二つ折り本式



TAPE SIZE / テープ幅(mm)	12	16	18	20	22	24	28	30
FINISHED SIZE/ 仕上り幅(mm)	6	8	9	10	11	12	14	15

FLATBED TYPE ADJUSTABLE COLLARETTE BINDERS FOR KNIT WEAR

メリヤス用平ベット式カノコバインダー（調節式）

Attachments & Parts
NIPPO
2015



NB-4A / B / C

NB-4AH / NB-4BH H TYPE FOR HEAVY MATERIALS
厚地用にはHタイプを御指定下さい。

APPLICABLE MACHINES : 2 OR 3 NEEDLE COVERSTITCH MACHINES
適用ミシン: 平二・三本針飾り縫ミシン

※完全三つ折、完全四つ折（フルターン）の場合は別注で作り数（F）タイプとして指示して下さい。

〈例〉NB-4BF 10ミリ…台付四つ折フルターン上り10ミリ

FEATURES

Finished sizes of top and bottom plies can be adjusted with the individual top and bottom ply adjusters.

特徴

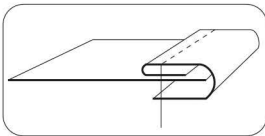
バインダーの出口部分が調節式で、上下の巻幅を若干調節可能。

SINGLE FOLD FLATBED TYPE ADJUSTABLE COLLARETTE BINDERS FOR KNIT WEAR

三つ折りメリヤス用平ベット式カノコバインダー（調節式）

NB-4A

SINGLE FOLD
三つ折り台付



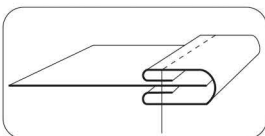
TAPE SIZE / テープ幅(mm)	18	22	28	32	40	46	48	60	70
FINISHED SIZE/ 仕上り幅(mm)	6	8	10	12	15	18	20	25	30

DOUBLE FOLD FLATBED TYPE ADJUSTABLE COLLARETTE BINDERS FOR KNIT WEAR

四つ折りメリヤス用平ベット式カノコバインダー（調節式）

NB-4B

DOUBLE FOLD
四つ折り台付



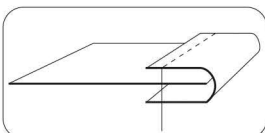
TAPE SIZE / テープ幅(mm)	24	32	38	42	50	56	60	70	80
FINISHED SIZE/ 仕上り幅(mm)	6	8	10	12	15	18	20	25	30

RAW EDGE FLATBED TYPE ADJUSTABLE COLLARETTE BINDERS FOR KNIT WEAR

二つ折りメリヤス用平ベット式カノコバインダー（調節式）

NB-4C

RAW EDGE
二つ折り台付



TAPE SIZE / テープ幅(mm)	12	16	18	20	22	24	28	30
FINISHED SIZE/ 仕上り幅(mm)	6	8	9	10	11	12	14	15

FLATBED TYPE ANGLE ADJUSTABLE COLLARETTE BINDERS

平ベット式角度調整可能カノコバインダー

Attachments & Parts

NIPPO
2015



NOTES FOR SPECIAL ORDER BINDERS

Samples of tape and material must be submitted when ordering the special order binders.

特注バインダー（受注生産品）についての注意事項

御注文時にはテープ及び生地サンプルを御提出頂く必要がございます。

納期は、通常受注後約2週間前後となりますが、注文の込み具合や工場の状況により、それ以上かかる場合がございます。

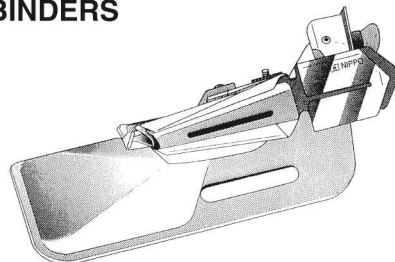
FLATBED TYPE ANGLE ADJUSTABLE COLLARETTE BINDERS (AVAILABLE BY SPECIAL ORDER ONLY)

特注平ベット式角度調整可能カノコバインダー（受注生産品）

NB-804AM / BM / CM FOR KNIT WEAR
メリヤス用

NB-804AH / BH FOR HEAVY MATERIALS
厚物用

APPLICABLE MACHINES : 2 OR 3 NEEDLE COVERSTITCH MACHINES
適用マシン: 平二・三本針飾り縫マシン



FEATURES OF NB-804 TYPE BINDERS

According to material, the angle of the binders can be adjusted up and down, back and forth, and left and right by easy screw adjustments.

NB-804型バインダーの特徴

素材の多様化に対応し、バインダーの角度を上下、前後、左右、傾きなど、ワンタッチネジ調節で簡単に調整ができるマルチタイプ。針落ち位置の調整やバインダーに傾斜をつけることにより、ねじれ調整が可能。また、テープ幅及び上下出し入れ調整も可能です。

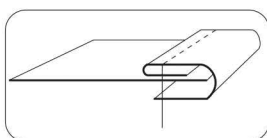
FLATBED TYPE ANGLE ADJUSTABLE COLLARETTE BINDERS

特注メリヤス用平ベット式角度調整可能カノコバインダー（受注生産品）

AVAILABLE BY SPECIAL ORDER ONLY

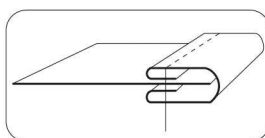
NB-804AM

SINGLE FOLD
三つ折り台付



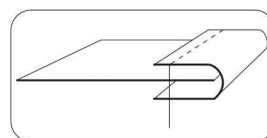
NB-804BM

DOUBLE FOLD
四つ折り台付



NB-804CM

RAW EDGE
二つ折り台付



Please specify the tape size and the finished size when inquiring or ordering.

お問い合わせ時又は御注文時には、テープ幅と仕上り幅を御指定下さい。

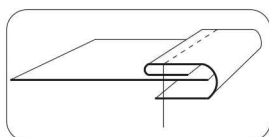
FLATBED TYPE ANGLE ADJUSTABLE COLLARETTE BINDERS FOR HEAVY MATERIALS

特注厚物用平ベット式角度調整可能カノコバインダー（受注生産品）

AVAILABLE BY SPECIAL ORDER ONLY

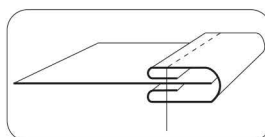
NB-804AH

SINGLE FOLD
三つ折り台付



NB-804BH

DOUBLE FOLD
四つ折り台付



Please specify the tape size and the finished size when inquiring or ordering.

お問い合わせ時又は御注文時には、テープ幅と仕上り幅を御指定下さい。

HEMMERS / FOLDERS

バインダー・ホルダー

Attachments & Parts

NIPPO
2015



SINGLE DOWNTURN HEMMERS FOR DV (2-NEEDLE COVERSTITCH MACHINES)

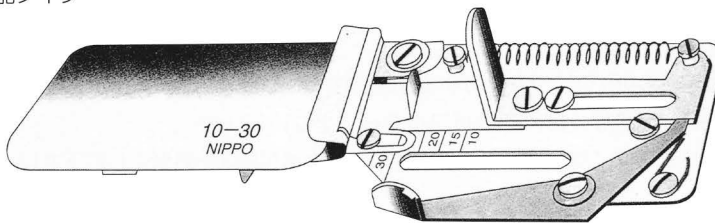
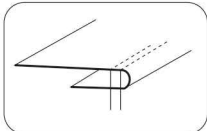
DV用下巻バインダー（平二本針飾り縫ミシン用）

NB-4D-AJ

FINISHED SIZE 10mm-30mm ADJUSTABLE TYPE
仕上り幅10mm~30mm迄調整可能タイプ

SINGLE DOWNTURN

下巻




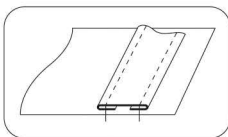
ADJUSTABLE FINISHED SIZE : APPROX. 10mm-30mm
調整可能仕上り幅：約10mm~30mm

TOP STRIPPER TAPE ATTACHING FOLDER

ライン引き両折テープ縫付用ホルダー

NB-5

FOR 2-NEEDLE STRIPPER TAPE ATTACHING
二本針用、両折テープ縫付用




二本針用、テープ縫付用、ホルダー、バイヤス、及びメリヤス等以外は受注生産になります。

TAPE SIZE / テープ幅(mm)	16	20	24	30	32	34	36	40	40	45
FINISHED SIZE / 仕上り幅(mm)	8	10	12	15	18	20	22	20	25	30

IRONING FOLDERS

アイロン両折ホルダー

NH-37



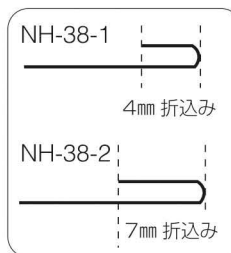
TAPE SIZE / テープ幅(mm)	16	20	24	30	30	32	34	36	40	40	45
FINISHED SIZE / 仕上り幅(mm)	8	10	12	15	16	18	20	22	20	25	30

(上り幅30mm以上は別注)

ONE SIDE IRONING FOLDERS

アイロン片折ホルダー

NH-38-1/-2



BELT & LOOP / STRAIGHT FOLDERS

紐折り用・縁取り用バインダー

Attachments & Parts

NIPPO
2015

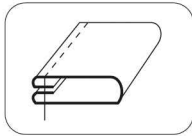


BELT & LOOP FOLDERS

紐折り用バインダー

NB-13

DOUBLE FOLD
四つ折りの紐折り作業




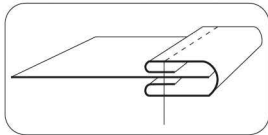
TAPE SIZE / テープ幅(mm)	18	26	30	36	45	52	58	64	70	70	75	80	85	90	100	110	120
FINISHED SIZE / 仕上り幅(mm)	5	8	10	12	15	18	20	22	24	25	26	28	30	35	40	45	50

STRAIGHT FOLDERS

縁取り用バインダー

NB-13B

DOUBLE FOLD
四つ折り、雑貨等の縁取り作業



TAPE SIZE / テープ幅(mm)	18	26	30	36	45	52	58	64	70	70	75	80	85	90	100	110	120
FINISHED SIZE / 仕上り幅(mm)	5	8	10	12	15	18	20	22	24	25	26	28	30	35	40	45	50

HEMMING FEET FOR NB-13, NB-15, NB-16, NB-16H, NH-35U, NH-35D, NH-831, NH-831F 用押え	FINISHED SIZE(mm) 仕上り幅(mm)
NP-40	6~10
NP-41	12~18
NP-42	20~35
NP-42-SS	40~50
NP-43	5~10
NP-44	12~18
NP-45	20~22
NP-46	24~
NP-46-SS	40~50
NP-47	8~15
NP-48	18~



NP-42



NP-45



NTG



NP-47

BINDERS / LAP SEAM FOLDERS

バインダー・タコ巻ホルダー

Attachments & Parts
NIPPO
2015



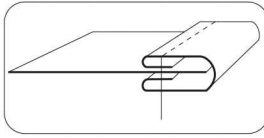
DOUBLE FOLD BINDERS

四つ折りバインダー

NB-15

DOUBLE FOLD

四つ折りにて縁縫いに使用



TAPE SIZE / テープ幅(mm)	16	19	22	26	28	32	38
FINISHED SIZE / 仕上り幅(mm)	4	5	5.5	6.5	7	8	10


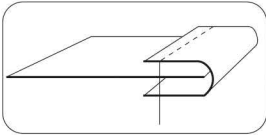
BRAID OR TAPE BINDERS (RAW EDGE)

二つ折りバインダー

NB-16

BRAID OR TAPE (RAW EDGE)

二つ折りにて縁縫いに使用



TAPE SIZE / テープ幅(mm)	9.5	13	16	19	22	25
----------------------	-----	----	----	----	----	----


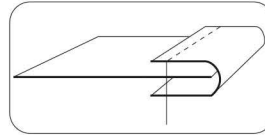
NB-16H

FOR HEAVY BRAID OR TAPE

極厚テープ用

BRAID OR TAPE (RAW EDGE)

二つ折り




織紐、編地テープ等で直線端かざり縫い用です。

TAPE SIZE / テープ幅(mm)	15	20	22	25	30	35	40
----------------------	----	----	----	----	----	----	----

LAP SEAM FOLDERS

タコ巻ホルダー

NH-30



NEEDLE GAUGE

針幅

3/16" (M · MH · H · XH)

5/16" (H · XH)

1/4" (MH · H · XH)

M : Medium (中地)

MH : Medium Heavy (中厚地)

H : Heavy (厚地)

XH : Extra Heavy (極厚地)

Please specify the needle gauge and thickness (M, MH, H, XH) of materials.

針幅および生地圧を指示して下さい。

SWING HEMMERS FOR 1-NEEDLE LOCKSTITCH MACHINES

回転三つ巻きバインダー(一本針本縫いミシン用)

Attachments & Parts

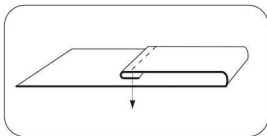
NIPPO
2015



NH-831-880

Used for hemming shirts, etc.

シャツ等の裾巻きに使用

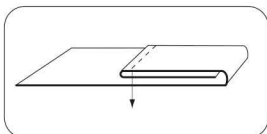


FINISHED SIZE/ 仕上り幅(mm)	4	5	8	10	12	15	18	20	25	30
-------------------------	---	---	---	----	----	----	----	----	----	----

NH-831F-880

FULL TURN HEMMER

フルターン



FINISHED SIZE/ 仕上り幅(mm)	6	10	12	15	18	20	25	30
-------------------------	---	----	----	----	----	----	----	----

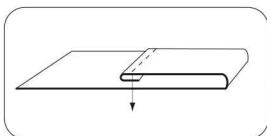
NH-831N-880

INCLUDES A TEFLON FOOT

テフロン押え付き

Suitable for hemming curved edges of thin or medium materials

薄物・中厚物のカーブ縫いに最適です。



FINISHED SIZE/ 仕上り幅(mm)	4	5	8	10	12	15	20
-------------------------	---	---	---	----	----	----	----

SWING HEMMERS FOR 1-NEEDLE LOCKSTITCH MACHINES

回転三つ巻きバインダー(一本針本縫いミシン用)

Attachments & Parts


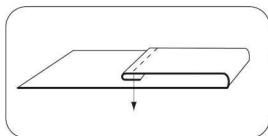
NIPPO
2015



NH-831

Used for hemming shirts, etc.

シャツ等の裾巻きに使用


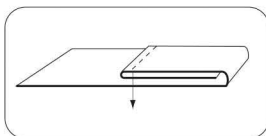


FINISHED SIZE/ 仕上り幅(mm)	4	8	15	20
-------------------------	---	---	----	----

NH-831F

FULL TURN HEMMER

フルターン

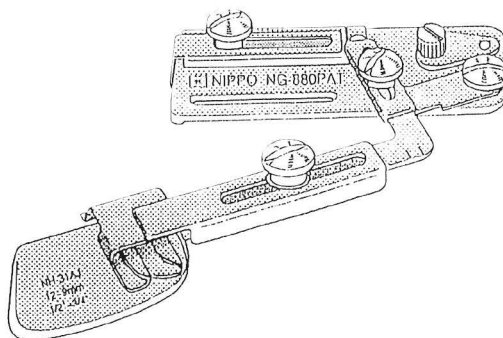
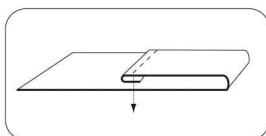


FINISHED SIZE/ 仕上り幅(mm)	13
-------------------------	----

NH-8831AJ

ADJUSTABLE

調節式 (フリーサイズ)



ITEM NUMBER 品番	FINISHED SIZES 仕上りサイズ
NH-8831AJ-1	6-10
NH-8831AJ-2	9-13
NH-8831AJ-3	12-19
NH-8831AJ-4	18-22
NH-8831AJ-5	21-31

FEATURES

- Finished size can be adjusted according to materials.
- A variety of finished sizes are available by each set.

特徴

- 生地に合わせて正確な寸法が調整出来ます。
- 1セットで数種のサイズの仕上りが出来ます。

SPECIAL ORDER BINDERS (FOR BAGS)

特殊バインダー（カバン用）（受注生産）

Attachments & Parts

NIPPO
2015




Machine models and samples of tape & materials must be submitted when ordering.

注文時に使用機械名・テープ・身生地サンプルを呈示下さい。

NB-14L

（テープ厚物用）
L-2A（二つ折）
L-3A（三つ折）



TAPE SIZE(mm)	14	16	18	20	22	24	26	28	30
テープ幅(mm)									

NB-14S

（テープ標準）
S-2A（二つ折）
S-3A（三つ折）



TAPE SIZE(mm)	14	16	18	20	22	24	26	28	30
テープ幅(mm)									


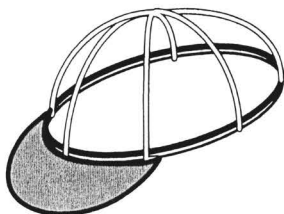
NB-14L NB-14S

参考機種

- セイコーLSC-8B
- ジューキ246V
- パフ335
- アドラ69

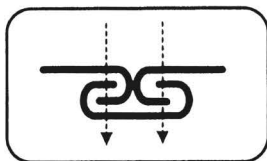
NB-108

CAP BINDER
帽子用裏打ちラッパ




単に両サイド折のテープを裏につけるのではなく、しっかりと包み込んでホールド！
もちろん端がはみ出すことはありません。サイズも自由にご指定いただけ、価格も大変お求め安く設定しておりますので、ぜひお問い合わせ下さい。

本縫二本針用
基準サイズ T 26mm G5/16"
F 14mm



NB-106A

本縫用
外巻（縁取）ラッパ



TAPE SIZE(mm)	14	16	18	20	22	24	26	28	30
テープ幅(mm)									

NB-107

中巻ラッパ用
本縫用 NB-107A
針送り用 NB-107N



単位：mm

シート用 テープ幅(mm)	※G用 テープ幅	口厚				
		SS	S	M	H	HH
19 (6分)	18	4	4.5	6	6.5	7.5
20.6 (6.5分)	20	4	5	6.5	7	9
22.2 (7分)	21	5	6	7.5	9	10
24 (7.5分)	22	5	7	8	10	11
25.4 (8分)	24	6	7	8	10	11

※ G用・・・グログランテープ

SPECIAL ORDER FOLDERS / BINDERS

特注ホルダー・バインダー（受注生産品）

Attachments & Parts

NIPPO
2015



SPECIAL ORDER ITEMS: FRONT PLACKET FOLDERS WITH STAND

台付上前立てホルダー（受注生産品）

AVAILABLE BY SPECIAL ORDER ONLY

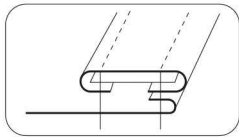
NB-12

APPLICABLE MACHINES : 2-NEEDLE LOCKSTITCH MACHINES

適用ミシン : 2本針本縫いミシン

Used for front plackets of dress shirts, etc.

カッターシャツ等の前立て用に使用



TAPE SIZE / テープ幅(mm)	38	48	54	56	59	62
FINISHED SIZE/ 仕上り幅(mm)	20	25	30	32	35	38

Use 2mm smaller sizes of interlining than the finished sizes.

芯地は、仕上がり幅より2mm小さいものを御使用下さい。

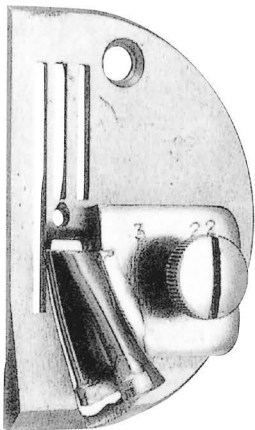


SPECIAL ORDER ITEMS: VINYL BINDERS (FOR 1-NEEDLE LOCKSTITCH MACHINES)

特注ビニールバインダー（1本針本縫いミシン用 / 受注生産品）

AVAILABLE BY SPECIAL ORDER ONLY

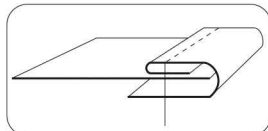
ビニール、合成皮革、布帛等の縁縫いに使用



NB-14A

SINGLE FOLD

三つ折り

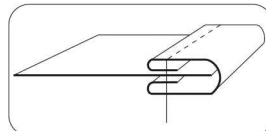


AVAILABLE TAPE SIZE(mm) テープ幅(mm)
10~30

NB-14B

DOUBLE FOLD

四つ折り

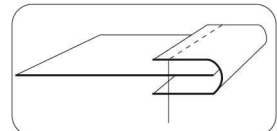


AVAILABLE TAPE SIZE(mm) テープ幅(mm)
13.5~30

NB-14C

RAW EDGE

二つ折り



AVAILABLE TAPE SIZE(mm) テープ幅(mm)
8~30

SPECIAL ORDER ITEMS: VINYL BINDERS (FOR 1-NEEDLE UNISON / TOP & BOTTOM FEED MACHINES)

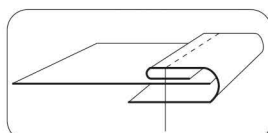
特注ビニールバインダー（1本針本縫い総合・上下送りミシン用 / 受注生産品）

AVAILABLE BY SPECIAL ORDER ONLY

NB-14Y-A

SINGLE FOLD

三つ折り

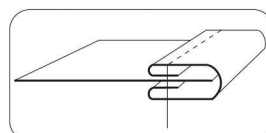


AVAILABLE TAPE SIZE(mm) テープ幅(mm)
10~30

NB-14Y-B

DOUBLE FOLD

四つ折り

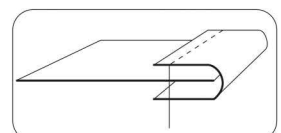


AVAILABLE TAPE SIZE(mm) テープ幅(mm)
13.5~30

NB-14Y-C

RAW EDGE

二つ折り



AVAILABLE TAPE SIZE(mm) テープ幅(mm)
8~30



SPECIAL FEET & FOLDERS

特殊押え&ホルダー

Attachments & Parts

NIPPO
2015



PIPING FOLDERS

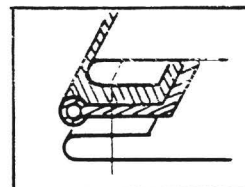
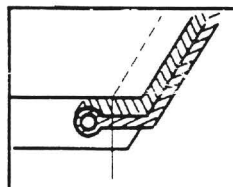
パイピングホルダー

NB-170SH



Suitable for quilt covers
chair covers
seat covers

フトンカバー
椅子カバー
シートカバー用のパイピングホルダー




TAPE SIZE テープサイズ (mm)	18	20	22	24	30
Max.Cord (mm)	3.0			4.0	

BALL HEMMER FEET

ボールヘマー

NH-6010




INCH	1/16	1/8	3/16	1/4
mm	1.6	3.2	4.8	6.4

BIAS CORD PIPING FEET

はみ出しパイピング地縫い押え

NA-20

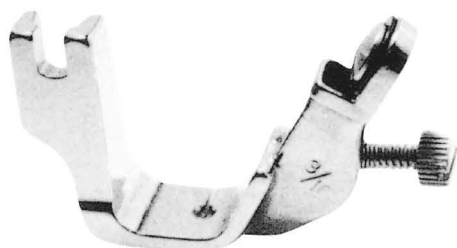


TAPE SIZE テープサイズ (mm)	12	14	16	18	20	22	24	26	28	30
--------------------------	----	----	----	----	----	----	----	----	----	----

ELASTIC TAPE ATTATCHING SHIRRING FEET

ゴム紐縫い付けシャーリング押え

NA-227



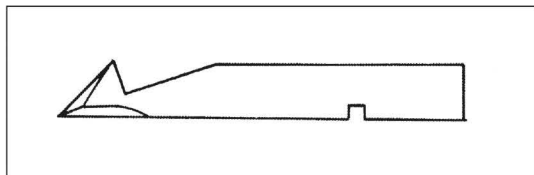
INCH	1/8	3/16	1/4	3/8	1/2
mm	3.2	4.8	6.4	9.5	12.7



CENTER KNIVES

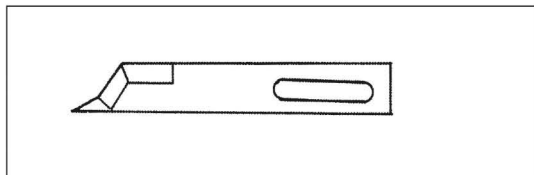
(センターメス)

B

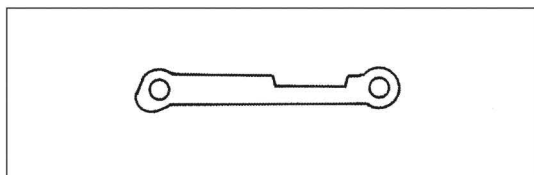


CODE NO.6005072
1002 P3A-60

D



CODE NO.6502114
1020 S8-7
1005F F1-13
2001



CODE NO.6502113
ALL MODELS
全機種

CLAMP RUBBER 大押えゴム

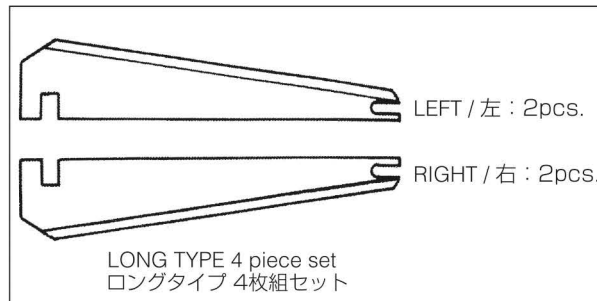
3mm : 3×10×250(mm)

FLAP CLAMP RUBBER フラップ押えゴム

2×4×240(mm)

CORNER KNIVES

(コーナーメス)



LEFT / 左 : 2pcs.

RIGHT / 右 : 2pcs.

LONG TYPE 4 piece set
ロングタイプ 4枚組セット

CODE NO.6507040
2001



4 piece set
4枚組セット

STANDARD TYPE(STEEL)
標準 (金属製)

CODE NO.6507041
1002・1020・1005F

BUTTONHOLE KNIVES

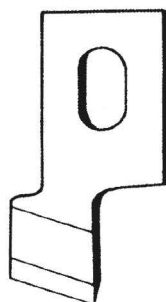
ボタン穴かがリメス

Attachments & Parts
NIPPO
2015



BUTTONHOLE KNIVES FOR SINGER / BROTHER / JUKI MACHINES

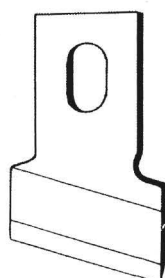
SINGER / BROTHER / JUKI用ボタン穴かがリメス



5mm
9mm
10mm
11mm
12mm
13mm
14mm
15mm

10 PC SET / 10枚入りセット

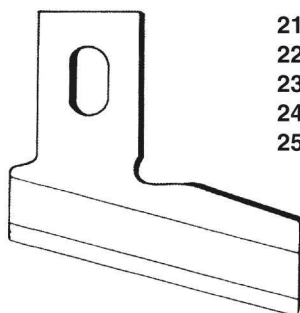
MADE IN JAPAN



16mm
17mm
18mm
19mm
20mm

10 PC SET / 10枚入りセット

MADE IN JAPAN

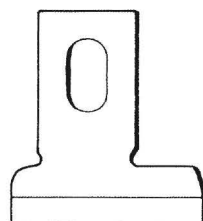


21mm
22mm
23mm
24mm
25mm

10 PC SET / 10枚入りセット

MADE IN JAPAN

FLATTYPE フラットタイプ



3/8"
7/16"
1/2"
9/16"
5/8"

12 PC SET / 12枚入りセット




ロータリーカッターS型

36B (RTY-1/G)



APPLICABLE SPARE BLADE : RB28
適合替刃 : 円形刃28ミリ替刃 (RB28)



ロータリーカッターL型

41B (RTY-2/G)



APPLICABLE SPARE BLADE : RB45
適合替刃 : 円形刃45ミリ替刃 (RB45)



セーフティロータリーカッターL型

156B (RTY-2/DX)



APPLICABLE SPARE BLADE : RB45, RB45P, RB45W
適合替刃 : 円形刃45ミリ替刃 (RB45)
45ミリピンキング刃 (RB45P)
45ミリウエーブ刃 (RB45W)



ROUND BLADES / KNIVES

各種丸刃

Attachments & Parts
NIPPO
2015



OLFA ROTARY BLADES

オルファ円形刃

RB28-2 (2pc Pack
2枚入パック)

RB28-10 (10pc Pack
10枚入パック)



Thickness / 刃厚 : 0.3mm

RB45-1 (1pc Pack
1枚入パック)

RB45-10 (10pc Pack
10枚入パック)



Thickness / 刃厚 : 0.3mm

DIVIDER BLADES

ディバイダー角刃



NORMAL STEEL
HIGH SPEED STEEL
普通鋼・ハイス鋼 ※いずれかご指定下さい。

SLITTING ROUND KNIVES (2PC SET)

フライス切丸切 (2枚組)



CARBON STEEL
HIGH SPEED STEEL
普通鋼・ハイス鋼 ※いずれかご指定下さい。

FUJIHARA ROUND KNIVES

フジハラ丸刃

MK-90H 90mm



MK-50 60mm



HITAKA ROUND KNIVES

ヒタカ丸刃



T-1
3 1/2" 90mm



H-1 60mm
C-1 63mm

BOBBIN CASE WITH LOWER THREAD GROOVE

下糸溝付ボビンケース

Attachments & Parts
NIPPO
2015

**PATENT
PENDING**
特許出願中

DB-LTG

APPLICABLE MACHINES : 1-NEEDLE LOCKSTITCH MACHINES
適用マシン：1本針本縫いマシン

**SMOOTH FLOW OF
LOWER THREAD**

下糸の流れが滑らか!

**STABLE STITCH
FORMATION**

縫目が安定!

CLEAN FINISH

綺麗な縫製!

FEATURES

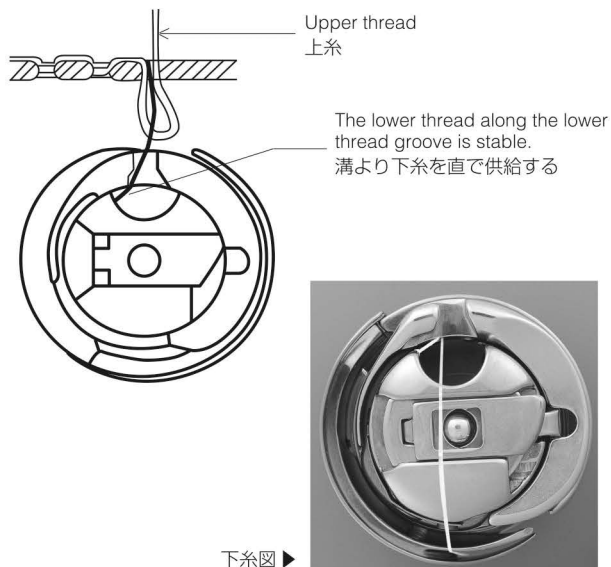
There is some resistance and slack in the lower thread from the bobbin case without the lower thread groove. This can cause a thread tension defect resulting in uneven stitch formation.

The lower thread groove makes the lower thread stable and prevents the thread tension defect resulting in better, stable and more attractive stitch formation.

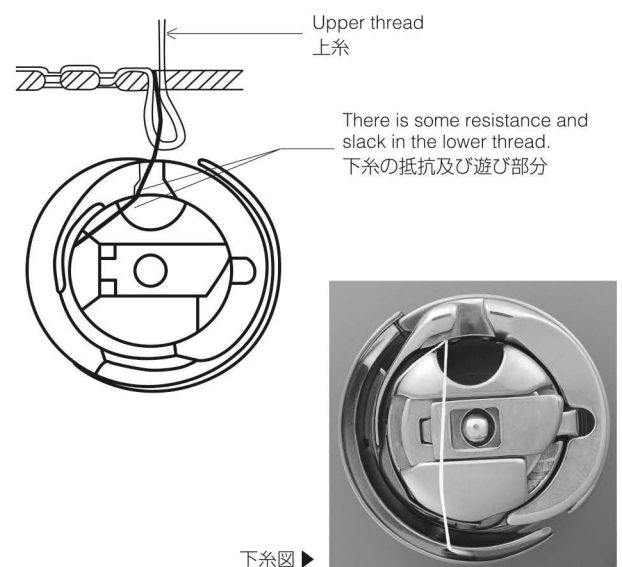
特徴

- 下糸溝付ボビンケースは下糸がボビンケース側面に出ないようにボビンケースに糸溝を付け下糸の流れを安定供給できるように改良。
- 従来型ボビンケースの難点である糸の側面通過を無くし、ばたつきやボビンケース側面にあたる抵抗を無くし下糸は常に中金押え内側に位置。
- 上糸引き上げ時の無駄な抵抗をカットしたスムーズな下糸供給が、縫いむらが出やすい底テンションでの高速回転時も縫目が安定し綺麗な縫製ができるようになります。


WITH lower thread groove 下糸溝付ボビンケース




WITHOUT lower thread groove 従来型 (下糸溝無し) ボビンケース



Sewing results with lower thread groove 下糸溝付ボビンケース使用 試縫い結果



Sewing results without lower thread groove 従来型 (下糸溝無し) ボビンケース使用 試縫い結果



FABRIC THREAD DAMAGE PREVENTIVE BOBBIN CASE

新素材対応地糸切防止ボビンケース

Attachments & Parts

NIPPO
2015




APPLICABLE MACHINES :1-NEEDLE LOCKSTITCH MACHINES

適用マシン：1本針本縫いマシン

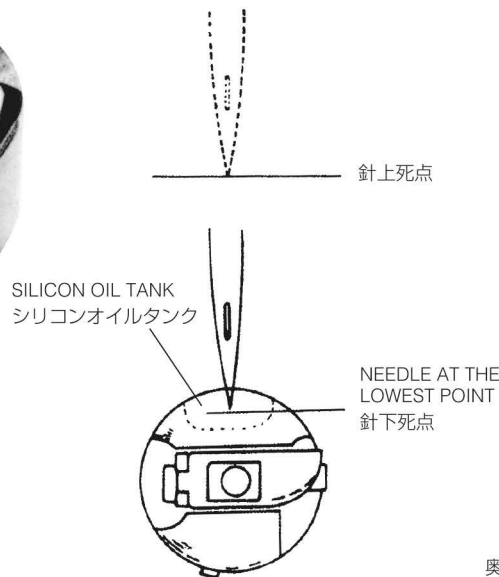
DB-MT

BOBBIN CASE
ボビンケース



DB-MTB

BOBBIN
ボビン



With these bobbin case and bobbin, the sewing needle is soaked in silicon oil in the oil tank when it is at the lowest point.

Therefore, the fabric resistance and heat on the needle is lowered and fabric thread damage is greatly reduced on jersey or knit fabrics.

このアタッチメントを使用することにより、縫製中のマシン針は一針ごとにボビンケースに設けられたオイルタンクに浸り、貫通抵抗を減少させるとともに針熱を低下させ地糸切れ防止に抜群の効果を発揮します。

CAUTION

1. Do NOT put felt or sponge, etc in the oil tank.
2. Make sure the needle point does NOT touch any part of the oil tank.
3. Broken needles or needle size #14 up / #90 up are NOT effective.
4. Use S type or KN type needles.
5. Use DB-MTB bobbin for this bobbin case.
6. Fill approximately 90% of the oil tank with silicon oil when exchanging bobbins.
7. Use good quality silicon oil. Bad quality oil may not bring good results and may leave stains on the fabrics.
8. This bobbin case can NOT be used on automatic thread trimmers with electromagnetic needle positioner.

取扱上の注意

1. タンクの中には、フェルト・スポンジ等は絶対につめないで下さい。
2. ミシン針先がボビンケースのタンク壁に接触していないか確認して下さい。
3. 破損した針 #14以上の針番手では効果が得られません。
4. SまたはKNタイプの針を使用して下さい。
5. ボビンケースの形が若干変わってますので専用ボビンを使用して下さい。
6. ボビン交換時に給油を行なって下さい。(9分目程度)
7. 品質不良シリコンオイルを使用すると効果が減少しシミになる恐れがありますので、指定のオイルをご使用下さい。
8. 電磁式ニードルポジショナー付自動糸切マシンは、使用出来ません。

GAUGES & GUIDES

各種定規

Attachments & Parts

NIPPO
2015



NG-1

"T" GAUGE
T定規



NG-2

"T" GAUGE ONE SIDE
変形定規




NG-3

EDGE GUIDE (LEFT)
背落し定規 (左)



NG-3A

EDGE GUIDE (LEFT)
背落し定規 (左)



NG-4


EDGE GUIDE (RIGHT)
背落し定規 (右)



NG-6 (CAST-METAL / 鋳物)


NG-6S (BRASS / 真鍮)

SHIRT GAUGE
帽子定規



NG-7

3 CORNER GAUGE
三面定規



NG-8

SWING GAUGE
スイング定規




NG-11

SOLID ROLLER GAUGE
玉付定規 (小)




NG-14

SWING ROLLER GAUGE
玉付回転定規



NG-15

EDGE GUIDE
玉付定規



NG-21

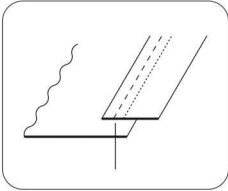
EDGE GUIDE
兼用型






RIGHT TOP TAPE ATTACHING KNIT WEAR GUIDES

右上ゴム付定規




NG-25

FOR HEAVY MATERIALS
厚物用



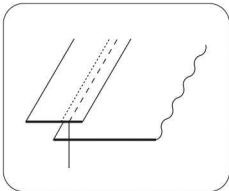
NG-25T

FOR THIN MATERIALS
薄物用



LEFT TOP TAPE ATTACHING KNIT WEAR GUIDES

左上ゴム付定規



NG-26

FOR HEAVY MATERIALS
厚物用



NG-26T

FOR THIN MATERIALS
薄物用



POWERFUL MAGNETIC GUIDE

薄物・厚物兼用型強力マグネット定規

NG-200BH



For heavy materials
厚物生地縫製の場合

REMOVEABLE
取り外し可能



Guide for heavy materials
厚物用ガイド



For thin materials
薄物生地縫製の場合

POWERFUL MAGNETIC GUIDE for both INDUSTRIAL & HOME SEWING MACHINES

強力マグネット定規 工業用・家庭用ミシン兼用型

NG-20N

POWERFUL MAGNETIC GUIDE
強力マグネット定規



NG-20N-BHG-ON

For HEAVY materials
厚物用ガイド



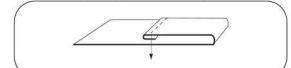
NG-20N-BHR

HEMMER WITH MAGNETIC GUIDE
三つ巻バインダー
マグネット定規取付けタイプ



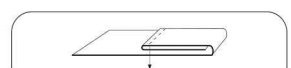
HEMMER part can be replaced.
ラッパ部分を取替え出来ます。

Used for hemming shirts, etc.
シャツ等の裾巻きに使用



FINISHED SIZE/ 仕上り幅(mm)									
4	5	8	10	12	15	18	20	25	30

FULL TURN HEMMER
フルターン



FINISHED SIZE/ 仕上り幅(mm)							
6	10	12	15	18	20	25	30

NG-2000 STITCH GUIDE SERIES

NG-2000 ステッチ定規シリーズ

Attachments & Parts
NIPPO
2015



One type can be changed to all the other types by changing or installing the parts.

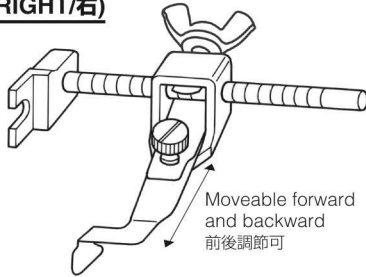
各部品は共通に使用でき、パーツを交換することによりあらゆるタイプに変えられます。

PATENT
特許品

APPLICABLE MACHINES : 1-NEEDLE LOCKSTITCH MACHINES

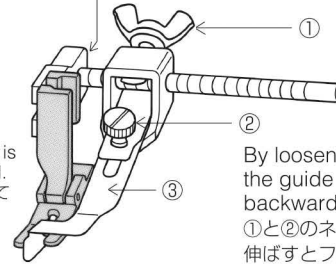
適用ミシン：1本針本縫いミシン

NG-2000R(RIGHT/右)



④ NG-2000S-4

POLE FIXING SCREW / ポール留めネジ

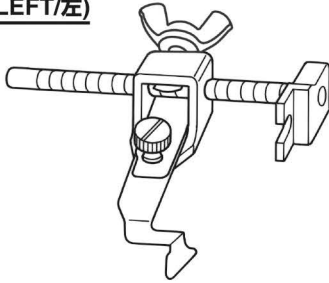


Presser foot is not included.
押えは付属しておりません。

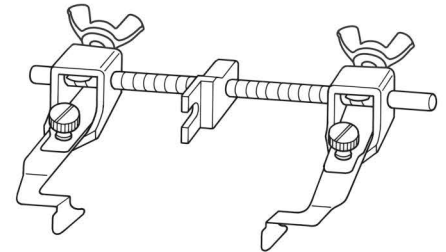
By loosening both of the screw ① & ②, the guide ③ can be moved forward or backward.

①と②のネジをゆるめ③のガイドを手前に伸ばすとフロントタイプになります。

NG-2000L(LEFT/左)



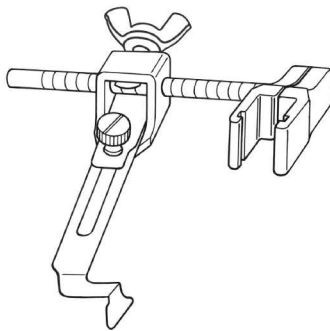
NG-2000W(DOUBLE/左・右兼用)



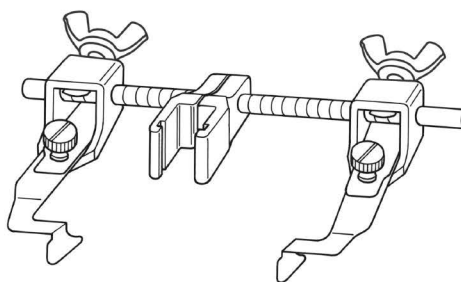
APPLICABLE MACHINES : 1-NEEDLE LOCKSTITCH ZIGZAG STITCHING MACHINES / 2-NEEDLE LOCKSTITCH MACHINES

適用ミシン：1本針本縫千鳥縫ミシン / 2本針本縫ミシン

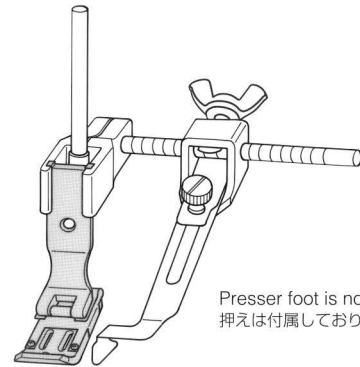
NG-2000F-DL(LEFT/左)



NG-2000F-DW(DOUBLE/左・右兼用)



NG-2000F-DR(RIGHT/右)



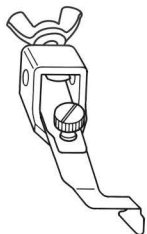
Presser foot is not included.
押えは付属しておりません。

PARTS

パーツ

NG-2000G-L

LEFT GUIDE ONLY
左ガイドのみ



NG-2000G-R

RIGHT GUIDE ONLY
右ガイドのみ

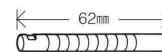


NG-2000-BSC

BUTTERFLY SCREW
蝶ネジ

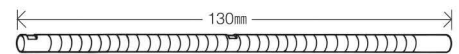
NG-2000B-1L

POLE / ポール62mm



NG-2000B-2

POLE / ポール130mm



NG-2000H-1N

BRACKET / ブラケット
(FOR NG-2000R/L/W用)



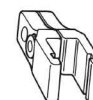
NG-2000S-4

POLE FIXING SCREW
ポール留めネジ



NG-2000H-2

BRACKET / ブラケット
(FOR NG-2000F-DR/DL/DW用)



STITCH GUIDES

ステッチ定規

Attachments & Parts
NIPPO
2015



STITCH GUIDE FOR TOP & BOTTOM FEED MACHINES

上下送り用ステッチ定規

APPLICABLE MACHINES : 1-NEEDLE TOP & BOTTOM FEED LOCKSTITCH MACHINES

適用マシン：1本針本縫い上下送りマシン

NG-DY



STITCH GUIDE FOR UNISON FEED MACHINES

総合送り用ステッチ定規

APPLICABLE MACHINES : 1-NEEDLE UNISON FEED LOCKSTITCH MACHINES

適用マシン：1本針本縫い総合送りマシン

NG-LSC

後付



NG-111-3

後付



NG-111-1

The guide moves
up and down
定規上げ下げ可能



GB-6

後付

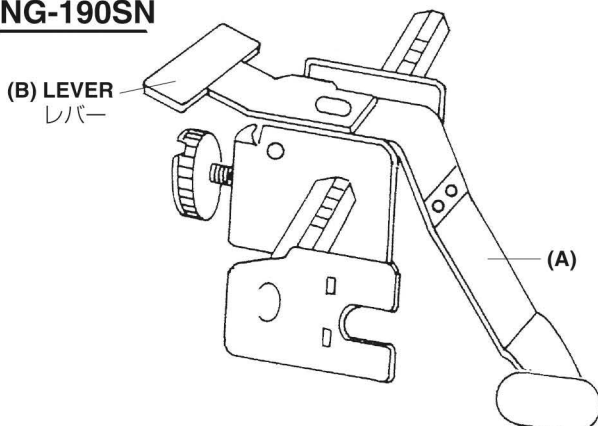


RIGHT STITCH GUIDE (FOR 1-NEEDLE LOCKSTITCH MACHINES)

ワンタッチ式ステッチ定規（1本針本縫いマシン用）

NG-190SN

(B) LEVER
レバー



- Push the guide (A) down to use the guide
- The guide (A) can be lifted up by pushing the lever (B) when the guide is not necessary.

- ステッチ定規ガイドをセットする場合(A)ポイントを押してロックして下さい。
- ガイド不要の場合は(B)レバーを押してロックを解除して下さい。ガイドは上にあがります。
- ガイド支持棒が六角棒で支持してますからガイドをスライド及固定させても安定性が良い。(ガイド抜け防止付)

ADJUSTABLE 2-PIECE GUIDE

万能2枚合わせガイド

Attachments & Parts

NIPPO
2015

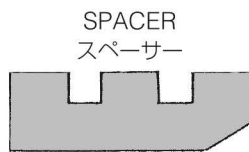


NG-860S-DB

Prevents sewing slippage and even beginners can make a clean finish of edges.
初心者でも生地の手を合わせて綺麗な仕上げができ、縫いずれを防ぐことができます。

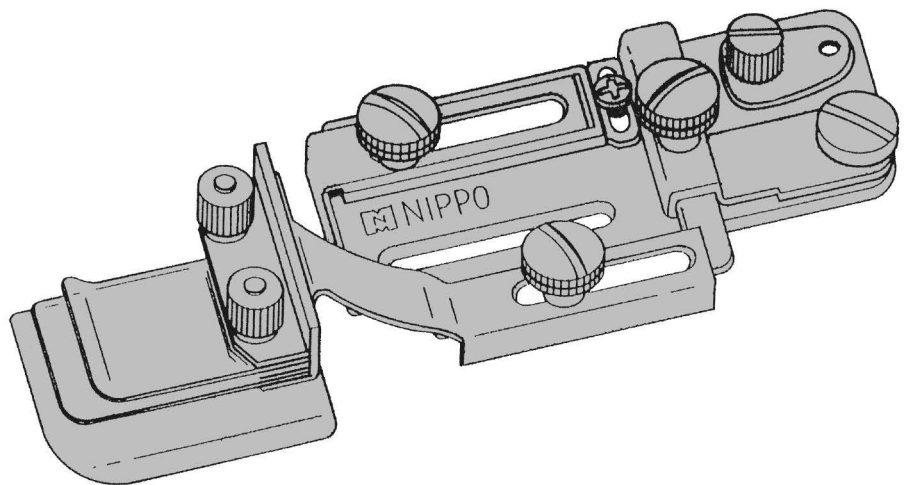
APPLICABLE MACHINES : 1-NEEDLE LOCKSTITCH MACHINES

適用マシン：1本針本縫いマシン



According to the thickness of materials,
spacers can be removed or inserted by
loosening the screws.

生地の手に合わせて、ネジを緩めること
によって、スペーサーを出し入れできます。



2 PIECE GUIDE

カール防止ガイド (外まくれ用カール除去ガイド)

Attachments & Parts
NIPPO
2015

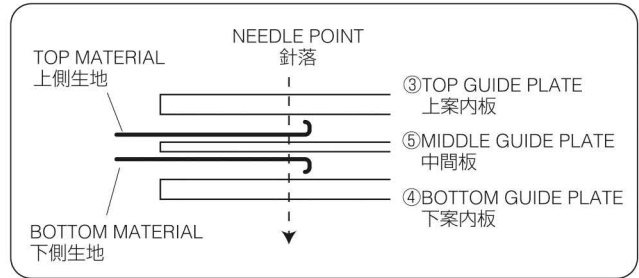


NG-310DB

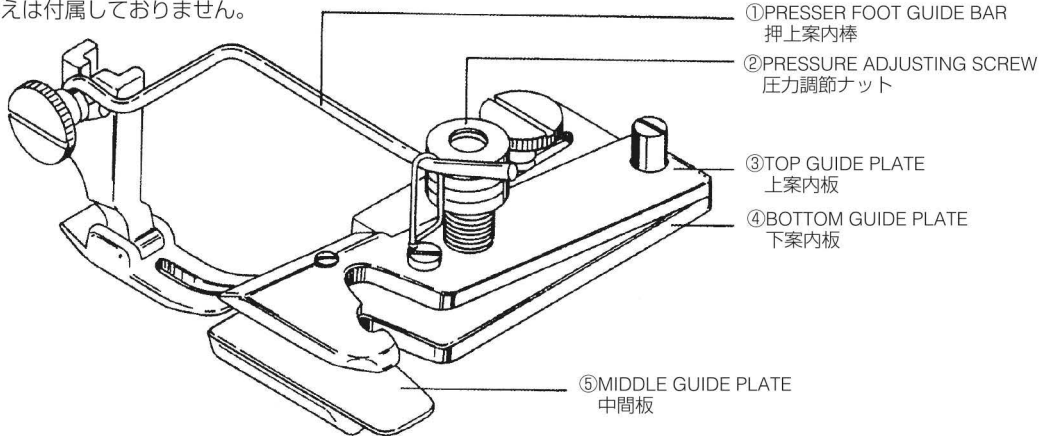
Prevents curl and sewing slippage
外まくれ、縫いずれ防止

APPLICABLE MACHINES : 1-NEEDLE LOCKSTITCH MACHINES

適用ミシン : 1本針本縫いミシン



Presser foot is NOT included.
押えは付属していません。



①When the presser foot is lifted up, the presser foot guide bar① lifts up the top guide plate③ at the same time.

②Pressure to the materials can be adjusted by the screw②.

①押えを上げると同時に押上案内棒①が上案内板③を持ち上げます。

②生地の厚みにより圧力調節ナット②で生地への圧力を調節可能。

SWING GAUGES

スイング定規

Attachments & Parts
NIPPO
2015



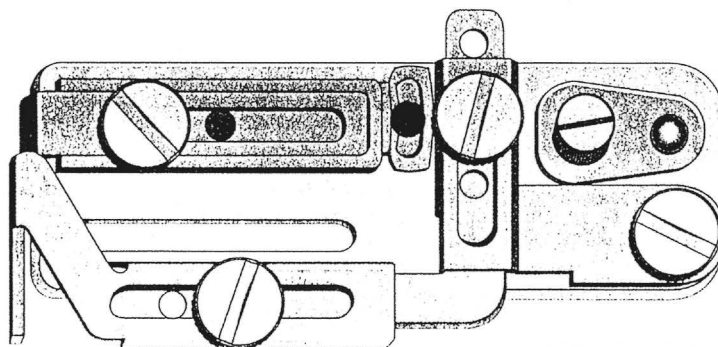
UNIVERSAL GAUGE

ユニバーサル定規

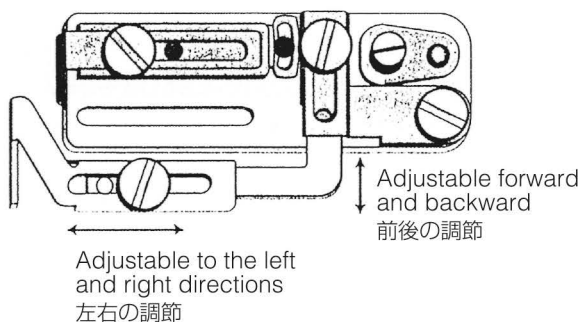
NG-880

Adjustable in many directions
あらゆる角度の調節ができる

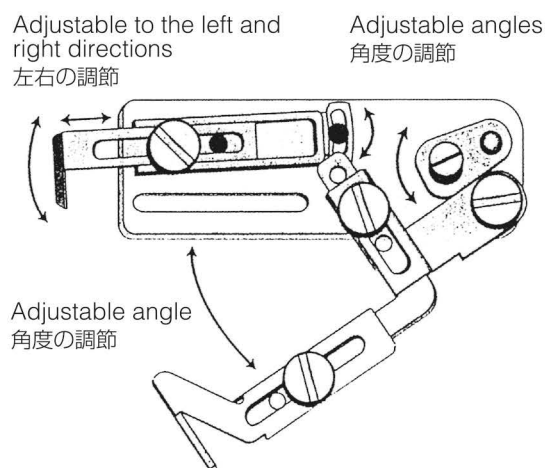
PATENT
特許品



1




2



SWING GAUGE

マルチタイプスイング定規

NG-800



ELASTIC BAND STRETCHER

ワンタッチゴム張り器

Attachments & Parts

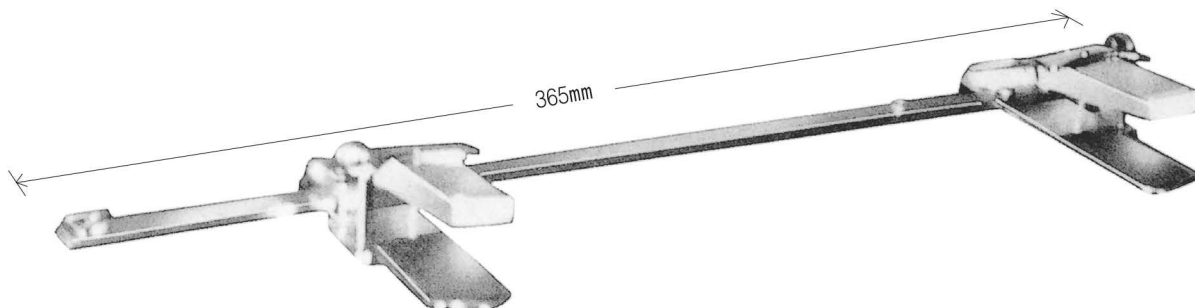
NIPPO
2015



NY-800NN

Suitable for stretching elastic bands of skirts, pants and blousons.

スカート・パンツ・ブルゾンの部分ゴム張りに最適



FEATURES


- Easy to set or remove materials.
- It doesn't flaw thin materials or vinyl leather.
- Easy to work close to the machine head.
- Option parts
Rail・・・500mm・600mm・900mm
(Only available as each rail)

特徴

- 生地セット及び生地取り外しワンタッチ操作簡単
- 薄地素材・ビニール皮革等の生地に傷をつけない
- ミシンヘッドとの段差が少ないため作業が容易です
- オプションパーツ
レール・・・500mm・600mm・900mm


PROCEDURES

作業手順




1 Push by the thumb and clip the elastic tape with both clips.

親指位置を押して両方のクリップで縮んだ生地をセットする。




2 Push it to the arrow direction and leave it to be fixed where the band is stretched and flat.

矢印方向に押し広げ、伸びた位置で手を離すと、自動的に固定維持される。




3 Work on the stretched flat band.

ゴムが伸びた平らな状態で縫製作業が出来る。




4 After work, push it to the arrow direction to loosen the band.

縫製作業完了後
矢印方向に押しして生地を緩める。



5 Push by the thumb to release the band.

親指位置を押すとクリップが解除される。



6 When the band is released, change the band with the next one.

クリップ解除と同時にクリップが開き、生地の取り出しと次の生地のセットが速やかにできます。

Chukoh Flo[®] Adhesive Tape

チューコーフロー[®]粘着テープ

Attachments & Parts
NIPPO
2015



MAIN USES

- Covering of heat sealer heater
- Lining of chutes and hoppers
- Insulating spacers, wrapping of wiring connections
- Others, covering for anti-stick or smooth necessary parts

主な用途

- ヒートシール圧着部の被覆
- シュート、ホッパーの摩擦面ライニング
- 絶縁用スペーサー、結線部の絶縁被覆
- その他、非粘着性、平滑性を必要とする部分の被覆

AGF-100



UL-approved products
UL規格の認定品

Various size : Standard type of adhesive tape

This is developed product for heat seal or insulation application. There are various sizes from narrow to wide width, and possible to be used properly to match various package machines.

サイズ豊富。粘着テープの標準タイプ

ヒートシールや絶縁用に開発された製品。細幅から広幅まで豊富にサイズを揃えました。さまざまな包装機の種類にあわせて使い分けが可能です。

Grade グレード	Substrate 基材	Adhesive treatment 粘着剤処理	Resistant Temperature 耐熱温度	Release liner 剥離紙の有無
AGF-100	PTFE coated glass cloth PTFE含浸ガラスクロス	Pressure-sensitive silicone adhesive シリコン系 感圧粘着剤	+200℃	None なし

ASF-110



UL-approved products
UL規格の認定品

Soft, smooth white tape

Compared with other grades, it is characteristic of soft and smooth surface. Its white color is also full of cleanness.

やわらかく、なめらかな白色テープ

他のグレードに比べて、柔軟性・表面平滑性に富んでいるのが特色。カラーは清潔感あふれる白色です。

Grade グレード	Substrate 基材	Adhesive treatment 粘着剤処理	Resistant Temperature 耐熱温度	Release liner 剥離紙の有無
ASF-110	Skived PTFE film PTFE切削フィルム	Pressure-sensitive silicone adhesive シリコン系 感圧粘着剤	+200℃	None なし

Typical Dimensions 一般寸法表

Product No. 製品番号	Thickness(mm) 厚み(mm)	Width(mm) 幅(mm)	Length(m) 長さ(m)
AGF-100	0.13 0.15 0.18 0.30	13,19,25,30,38,50, 100,150,200,250,300,450	10
ASF-110	0.08 0.13 0.18 0.23	13,19,25,30,38,50, 100,150,200,250,300	10



NITOFロン ADHESIVE TAPES (P.T.F.E RESIN PRODUCT)

ニトフロン粘着テープ (ふっ素樹脂製品)


No.903UL



Product No. 製品番号	Thickness(mm) 厚み (mm)	Width(mm) 幅 (mm)	Length(m) 長さ (m)
No.903UL	0.13	13	10
	0.18	19	
	0.23	25	
		30	
		50	

PETALON SHEET

ペタロンシート (ふっ素樹脂製品)



アイロンの底に粘付
その他スベリを必要とするもの

SIZE : 232X150X0.18 (mm)
(6 PIECE SET / 6枚入)

TEFLON® SHEETS (NON-STICKY)

テフロン®シート(アロンアルファ瞬間接着剤201(別売)使用)



0.5mm×25mm×1m
1.0mm×25mm×1m
1.5mm×25mm×1m

"MITCHELL'S" ABRASIVE CORDS & TAPES

ミッチェルコード (研磨コード)



No.	mm
48	2.36
49	2.08
50	1.78
51	1.40
52	1.40
53	1.02
54	0.76
54H	0.64
55	0.46
60S	0.38

No.	mm
56	2.38(平)
57	3.18(平)
58	4.76(平)

THREAD NIPPERS

糸切りバサミ

Attachments & Parts

NIPPO
2015



SEAM RIPPER TYPE THREAD NIPPERS

リッパー型糸切りバサミ

CZ-727DX

リッパーと小バサミの一体化!!

Easily cut the thread ends short and open seams without damaging the material

縫い糸端の処理及び縫い糸の解き等で生地に傷をつけることなくカットできます。

The up-curved tip prevents damaging the material and the thread nippers easily cut the thread ends very short (about 1.0mm).

ハサミ先端部分で生地がハサミに入り込むのをガードしながら糸端を約1mm前後にカット可能。生地を傷つける心配も軽減!!



The up-curved tip easily picks up the thread preventing damage to the material.

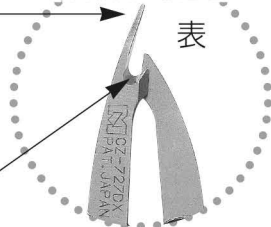
ハサミ先端部分が目打ちのように丸く加工してあり、縫い目に入りやすく生地に傷をつけにくい。

The curved part of the blade cuts the seam.

刃の部分で縫い目をカットできる。

FRONT SIDE

表



BACK SIDE

裏



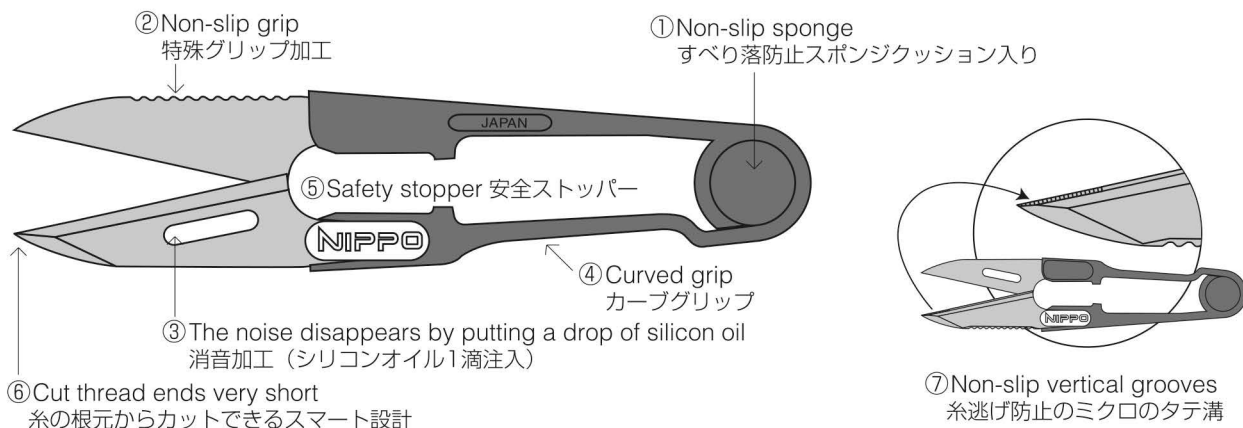
THREAD NIPPERS

握りバサミ

TC-196-N

LIGHT WEIGHT! WILL NEVER RUST!!

軽量タイプ硬質クロムメッキで錆びない。



SCISSORS & MISCELLANEOUS ITEMS

各種ハサミ・道具・ステッチカッター

Attachments & Parts

NIPPO
2015



THREAD NIPPERS

美三郎ニギリハサミ

No.503 : 105mm短刃 105mm SHORT BLADE

No.503L : 105mm長刃 105mm LONG BLADE




No.503-12 : 120mm短刃 120mm SHORT BLADE

No.503-12L : 120mm長刃 120mm LONG BLADE



No.505

チョキチョキニギリハサミ 105mm



STITCH CUTTERS WITH A BUILT-IN THREADER

糸通し付ステッチカッター

NY-550




FLORIST NS-155 M:155mm
フローリスト NS-170 L:170mm



SHOZABURO SHEARS

庄三郎裁ちバサミ



mm	200	220	240	260	280
----	-----	-----	-----	-----	-----

NY-10 (DR-3)

AWL

クジリ目打



NY-40

BELT PLIERS

ベルトペンチ



NY-18

SCREW PUNCH

スクリューポンチ

TOTAL SIZE / 全長 : 140mm



REPLACEMENT BLADES

替刃サイズ

mm	1.0	1.2	1.5	2.0	3.0	3.5	4.0
----	-----	-----	-----	-----	-----	-----	-----



MISCELLANEOUS ITEMS & THREADERS

各種アタッチメント・糸通し

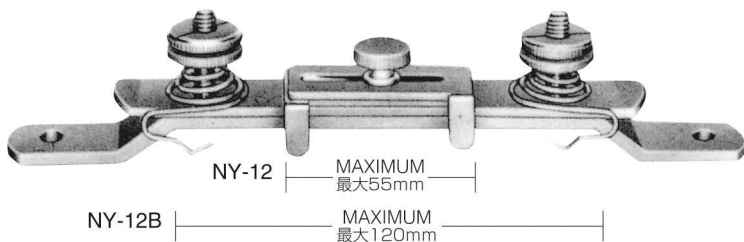
Attachments & Parts
NIPPO
2015



TABLE TYPE ELASTIC TENSION BRACKETS / テーブル取付け用ゴム伸び調節器


NY-12 (REGULAR SIZE / 標準型)

NY-12B (LARGE SIZE / 大型)



GRIP SNIP THREAD CUTTER 押え棒取付け用糸切器

NY-13



LINT BRUSH / リントブラシ (清掃用)

NY-16L



SEAM RIPPERS / リッパー

NY-11



NY-112R[A]

LARGE / 大

WOODY COLOR
ウッディーカラー



NY-115R

LARGE / 大



THREADERS / 糸通し

NY-114-OV

針糸通し器(角型)



NY-14



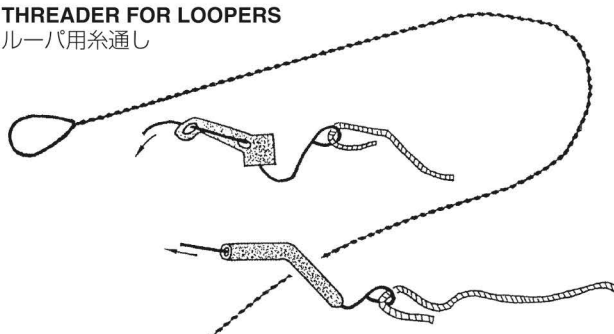
NY-14-2



NY-19 (10 piece set / 10本入)

THREADER FOR LOOPERS

ルーパ用糸通し



NY-39

FOOT CLAMP

フットクランプ



DRAWSTRINGS & TWEEZERS

ゴム・ひも通し器&ピンセット

Attachments & Parts

NIPPO
2015



DRAWSTRINGS / ゴム・ひも通し器

NY-21S

DRAWSTRING
ゴム通し器

TOTAL LENGTH / 全長 (mm)	120	150	180	200
------------------------	-----	-----	-----	-----



STAINLESS STEEL BENT TWEEZERS / ステンレス製先曲がりピンセット

NY-940

HIGHEST QUALITY!! 最高級



NY-940-AJ

WITH 2-STEP STOPPERS 2段ストッパー付き

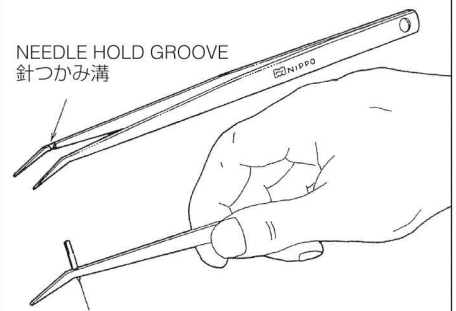


NY-94

(#TWE 7)



NY-940 / NY-94 / NY-96



※上記矢印の部分に溝があります。
針軸を溝に入れて握むと針は回転しにくい。

STAINLESS STEEL STRAIGHT TWEEZERS / ステンレス製ストレートピンセット

NY-95

(#TWE 8)



STAINLESS STEEL REVERSE TWEEZERS / ステンレス製逆ピンセット

NY-96

REVERSE BENT TWEEZERS
逆ピンセット (先曲)



Grip → Open / Release → Close
握ることにより開きますので力を抜いた時、針を挟んだ状態になります。

SCREWDRIVERS & BALL · HEX · L SETS

各種ドライバー&六角レンチセット

Attachments & Parts

NIPPO
2015



SCREWDRIVERS

各種ドライバー

SC-12

FLARED(WIDE) TIP
フレヤ(幅広)タイプ



APPROX. TOTAL LENGTH
全長

320mm

SC-13

STRAIGHT TIP
ストレートタイプ



310mm

DC-220mm (LARGE)

(大寸)



220mm

DC-140mm (SMALL)

(小寸)



140mm

HEX KEY SCREWDRIVER (FOR NEEDLE SETTING SCREW / SAFETY STITCH MACHINES)

六角ドライバー (インターロックミシン針止ネジ用 130mm)

D-15M (INCH TYPE / インチ)

D-15MM (METRIC TYPE / ミリ)




130mm

HA COMBINATION SCREWDRIVER SET (LARGE & SMALL)

HA大小コンビ

D-18 (LARGE 大 120mm)



120mm

D-19 (SMALL 小 80mm)



80mm

BALL · HEX · L™ SETS

ボールポイント付六角レンチセット




- TURNS 360° AT UP TO 25° ANGLE.
- EXTRA TORQUE 8650 CHROME NICKLE ALLOY.
- HEAT TREATED FOR MAXIMUM STRENGTH.
- FINISHED TO RESIST RUST.

METRIC SIZES



NO.13609
9 PIECE SET
9本組セット

1.5mm
2.0mm
2.5mm
3.0mm
4.0mm
5.0mm
6.0mm
8.0mm
10.0mm



NO.13607
7 PIECE SET
7本組セット


1.5mm
2.0mm
2.5mm
3.0mm
4.0mm
5.0mm
6.0mm

INCH SIZES



NO.13213
13 PIECE SET
13本組セット

.050"
1/16"
5/64"
3/32"
7/64"
1/8"
9/64"
5/32"
3/16"
7/32"
1/4"
5/16"
3/8"



NO.13207
7 PIECE SET
7本組セット

5/64"
3/32"
1/8"
5/32"
3/16"
7/32"
1/4"

From the library of: Superior Sewing Machine & Supply LLC



THREAD LUBRICATOR BOXES

上糸給油器

NY-100

STEEL
金属製



No.757

OIL FLOW ADJUSTABLE TANK TYPE
タンクタイプ



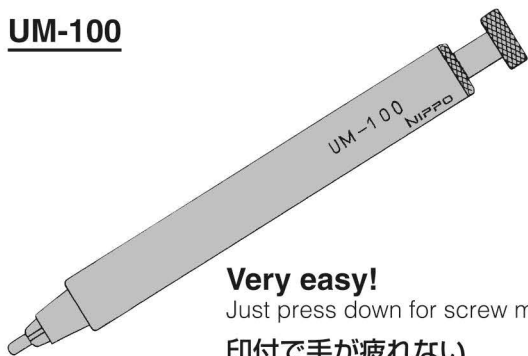
ECONOMICAL PERMANENT THREAD LUBRICATING BOX WITH TANK.
(CAN BE SET BY MAGNET AND SCREW)
ASSURES VISIBLE CONSTANT SOURCE OF SUPPLY IN ONLY NEEDED QUANTITY AND DOES NOT EVAPORATE.
ELIMINATES FREQUENT SUPPLYING OF OIL INTO THE BOX.
MADE IN TAIWAN

タンク付潤滑器
キャップ蓋のまわしの量でシリコンオイルの出具合を調整します。
透明タンク式なのでオイル量の減り具合が見えます。

SCREW MARKERS

スクリュウ式マーカーペン

UM-100



Very easy!

Just press down for screw marking

印付で手が疲れない

スクリュウ式マーカーペンの先をおさえるだけで芯が回転して、印を付ける事が出来る

FEATURES

- 1.Mechanical pencil type.
- 2.No need to sharpen pencils anymore.
- 3.Easy to change chako leads.
- 4.Cheaper to change leads in the long run.
- 5.Leads : 4 Colors (White,Blue,Yellow,Pink)


特徴

- 1.ノック式マーカーペンであるからチャコ芯の交換が簡単
- 2.シャーペン方式なのでチャコ芯が最後まで使える
- 3.鉛筆を削る手間が省ける
- 4.替え芯の価格によりますがランニングコストが従来より安くできる
- 5.替え芯・・・4色(白・青・黄・ピンク)

DESK TALLY COUNTER


卓上カウンター

RS-4





NY-1000



THICKNESS 太さ	6.0 mm
TOTAL LENGTH 全長	1,420 mm

1. 少ない労力で能率よく、紐通し作業が出来ます。
2. 場所を取りません、ミシンテーブルの端、作業台の端にワンタッチ取付け可能です。
3. ステンレス製ですから錆の心配がありません。

CLOTH CLAMPS

裁断用クリップ


Attachments & Parts

NIPPO
2015




NO.165

SPRING CLOTH CLAMPS
REGULAR SIZE
小クリップ



NO.166

SPRING CLOTH CLAMPS
LARE SIZE
NICKEL PLATED
大クリップ (メッキ加工)



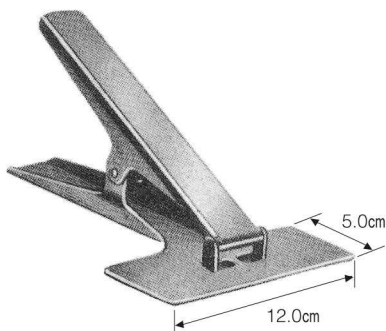
NO.195

CLAMPS SPRING
PRESSER TYPE, SMALL (HEIGHT 高さ 7cm)
ミニクリップ



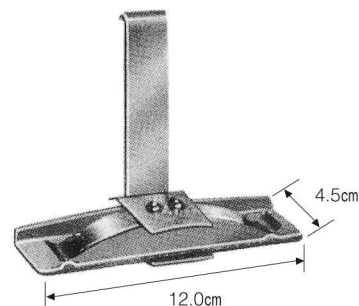
NO.163

HEAVY DUTY CLOTH CLAMPS
クリップ



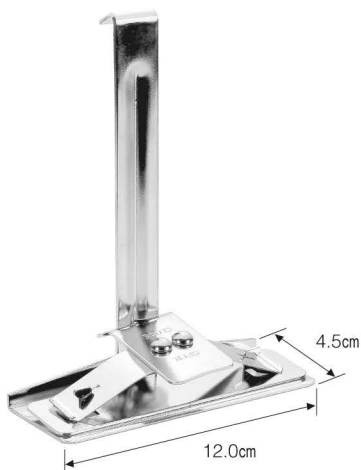
NO.164-4

CLAMPS SPRING
PRESSER TYPE 4" (HEIGHT 高さ 10cm)
クリップ4型




NO.164-6

CLAMPS SPRING
PRESSER TYPE 6" (HEIGHT 高さ 15cm)
長クリップ6型



NO.164-8

CLAMPS SPRING
PRESSER TYPE 8" (HEIGHT 高さ 20cm)
長クリップ8型



TAPE REEL STANDS

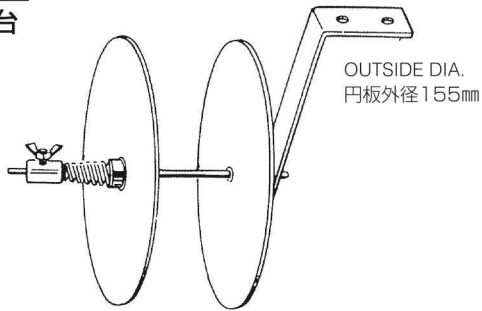
テープ・バイアス用リールスタンド

Attachments & Parts
NIPPO
2015



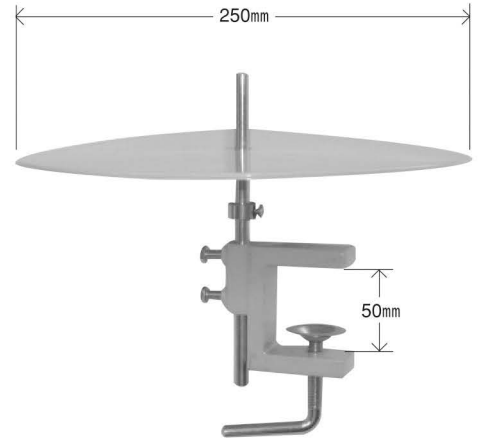
TS-1

テープ台



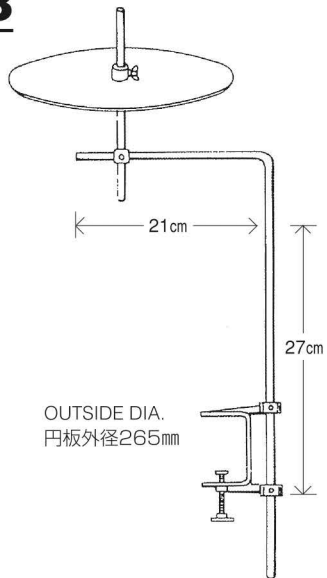
AP-5

バイス式テープ台



CW-18

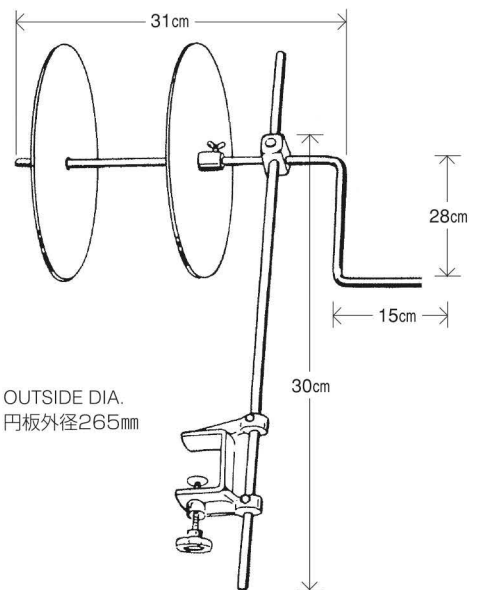
テープ台



OUTSIDE DIA.
円板外径265mm

S-290

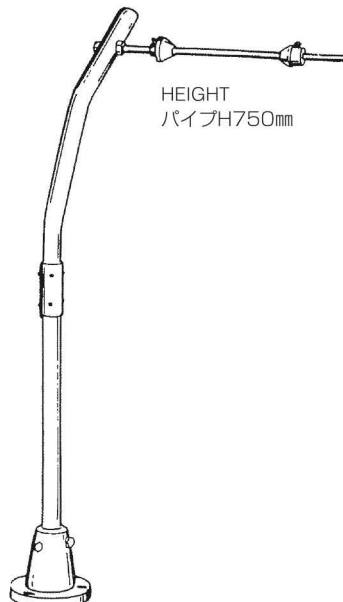
テープ台



OUTSIDE DIA.
円板外径265mm

ES-2

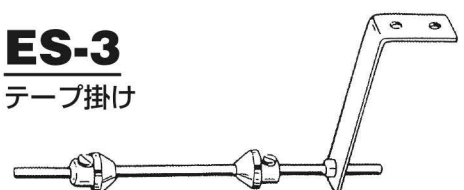
テープ掛け (パイプ式)



HEIGHT
パイプH750mm

ES-3

テープ掛け



TAPE REEL STANDS

テープ・バイアス用リールスタンド

Attachments & Parts
NIPPO
2015

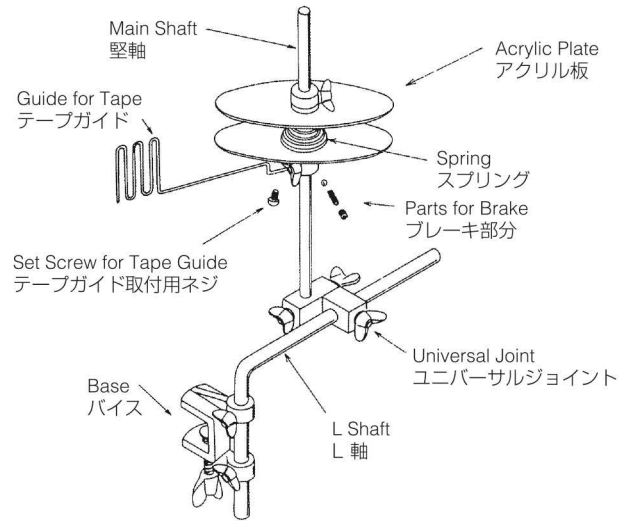


TS-4

万能型

3WAYS

3通りに使用することが出来ます。



TAPE REEL STAND テープ台組立図

HEIGHT, ANGLE, DIRECTION
(RIGHT OR LEFT), AND BIAS
SPEED ADJUSTABLE
高さ・角度・左右の方向・テープの
回転等全て自由に調整できます。

"OJIDEN" FOOT SWITCHES

オジデンのフットスイッチ

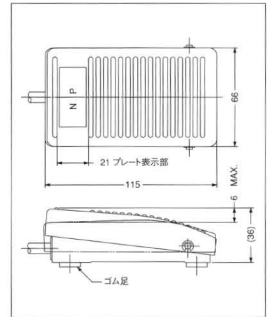
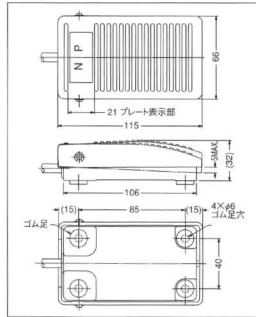
Attachments & Parts
NIPPO
2015



アルミダイカスト製ミニ形 / Die-cast aluminum-made mini type

● OFL-□-S3形 (前ヒンジ形 / Forward fulcrum)

● OFL-□-M3形 (後ヒンジ形 / Backward fulcrum)

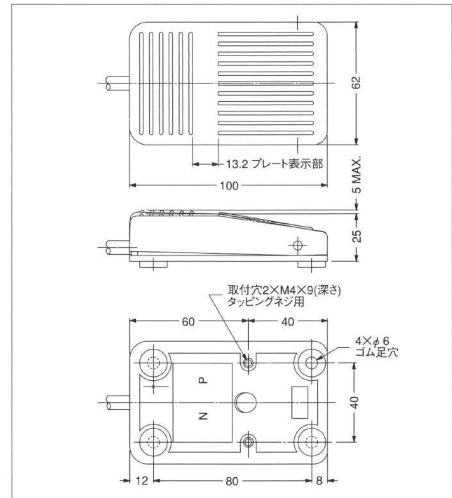


■ S3&M3形シリーズ / S3 & M3 series

形式 / Type			保護カバー		動作特性		定格 Rating	内蔵スイッチ Switch	接点構成 Contact	附属コード VCTF cord	動作力 N	重量 約g	保護構造 IP class		
①	②	③	C	CS	モーメンタリー	オルタネイト									
OFL-V-S3	OFL-V-M3		○	○	●	—	6A-250VAC	MICRO スイッチ	1a	VFF 平形 0.75mm ² 2芯2m	10 (1kgf)	280	IP30		
OFL-1V-S3	OFL-1V-M3		○	○	●	—			1c	0.75mm ² 3芯1m					
OFL-2V-S3	OFL-2V-M3		○	○	●	—			2a	0.75mm ² 4芯1m					
OFL-2YV-S3	—		○	○	●	2段式			V形	1a 各側とも	0.75mm ² 4芯1m	1段目 8 2段目 34	300	IP20	
OFL-TV-S3	OFL-TV-M3		○	—	●	2連式				1c 各側とも	0.75mm ² 6芯1.5m	10 (1kgf)			1,160
OFL-HV-S3	OFL-HV-M3		—	—	●	3連式				1a 各側とも	0.75mm ² 6芯1.5m				
OFL-BS-S3	—		○	○	—	●	3A-250VAC	Z形	1c	0.75mm ² 3芯1m	14 (1.4kgf)	300	IP30		
OFL-VG-S3	OFL-VG-M3		○	○	●	—	0.1A-30VDC 最小負荷 5mA-6 2mA-12VDC 1mA-24	V形 (金クラッド接点)	1c	0.5mm ² 3芯2m	10 (1kgf)	330			
OFL-2VG-S3	OFL-2VG-M3		○	○	●	—			2a	0.75mm ² 4芯1m		300			
OFL-TVG-S3	OFL-TVG-M3		○	—	●	2連式			1c 各側とも	0.75mm ² 6芯1.5m		1,160			
OFL-HVG-S3	OFL-HVG-M3		—	—	●	3連式			1a 各側とも	0.75mm ² 6芯1.5m		2,360			

機器用ミニ形 / Resin-made mini type

● OFL-□-M4形 (後ヒンジ形 / Backward fulcrum)



■ M4形シリーズ / M4 series ○印はカバー取付可能形式を示す。

形式 Type	標準色	保護カバー		動作特性		定格 Rating	内蔵スイッチ Switch	接点構成 Contact	附属コード VCTF cord	動作力 N	重量 約g	保護構造 IP class	
		C	CS	モーメンタリー	オルタネイト								
OFL-V-M4	黒	○	○	●	—	6A-250VAC	MICRO スイッチ	1a	VFF 平形 0.75mm ² 2芯2m	10 (1.0kgf)	150	IP30	
OFL-1V-M4	灰	○	○	●	—			1c	0.75mm ² 3芯1m				170
OFL-TV-M4	灰・黒	○	—	●	2連式			—	1c 各側とも				0.75mm ² 6芯1.5m
OFL-VG-M4	黒	○	○	●	—	0.1A-30VDC 最小負荷 2mA-12 1mA-24 VDC	V形 (金クラッド接点)	1c	0.5mm ² 3芯2m	200	200	IP30	
OFL-TVG-M4	灰・黒	○	—	●	2連式			—	1c 各側とも				0.5mm ² 6芯1.5m
OFL-SA-M4	灰	○	○	—	●	3A-250VAC	S形	1c	0.5mm ² 3芯1.5m	200	200	IP30	

"OJIDEN" FOOT SWITCHES

オジデンのフットスイッチ

Attachments & Parts

NIPPO
2015



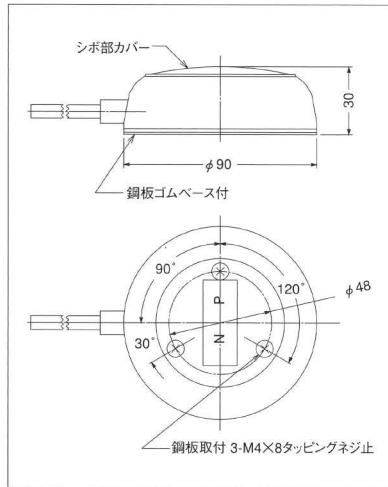
多機能形 / Multi-functional type

● OFL- -SP色形

B:黒 (Black) G:緑 (Green) R:赤 (Red) BL:青 (Blue) Y:黄 (Yellow)



- ◆ 某テレビ局にて早押しクイズ番組にも採用されています。
- ◆ This series is adopted by Japanese famous buzzer-quiz show at X television broadcasting station.



⚠️ ご注意 (取付使用の場合)

◆ 裏面鋼板取付ネジ穴利用してください。
(3袋穴、深さ8.5mm) M4タッピングネジをご
使用ください。(締付トルク78.4N)

⚠️ Attention (In case of mounting)

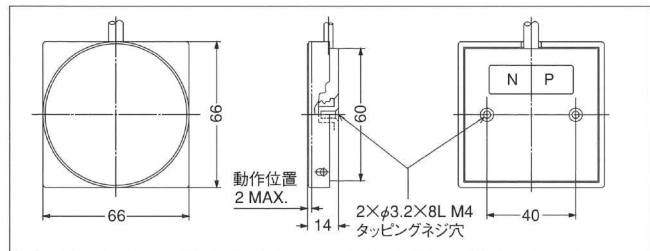

◆ please use mounting screw hole which
is backside of steel plate.
Please use M4 tapping screw
(3 places, depth 8.5 mm).
(Tightening torque 78.4N)

■ SP形シリーズ / SP series

形式 Type	動作特性		定格 Rating	内蔵スイッチ Switch	接点構成 Contact	附属コード VCTF cord	動作力 N (約)	重量 g	保護構造 IP class
	モーメンタリー								
OFL- V -SP 色	●		6A-250VAC	MICRO スイッチ V形	1a	0.75mm ² 2芯1.5m	10 (1.0kgf)	260	IP30
OFL- V -SPM 色	●				1c	0.75mm ² 3芯1.5m		320	
OFL- TV -SP	●	2連式			1c 各側とも	0.75mm ² 6芯1.5m		800	
OFL- VG -SP 色	●		0.1A-30VDC 最小負荷 5mA-6 2mA-12 VDC 1mA-24	V形 (金クラッド接点)	1a	0.75mm ² 2芯1.5m		260	
OFL- VG -SPM 色	●				1c	0.75mm ² 3芯1.5m		320	
OFL- TVG-SP	●	2連式			1c 各側とも	0.75mm ² 6芯1.5m		800	

低価格形 / Low cost type

● OFL- -P2色形



■ P形シリーズ / P series

形式 Type	保護カバー		動作特性		定格 Rating	内蔵スイッチ Switch	接点構成 Contact	附属コード VCTFK cord	動作力 N	重量 g	保護構造 IP class
	C	CS	モーメンタリー								
OFL- S -P 色	-	-	●		3A-250VAC	MICRO スイッチ S形	1a	0.75mm ² 2芯1.5m	g (0.9kgf)	190	IP30
OFL- S -P2 色	○	○	●							120	
OFL- S -P3 色	-	-	●							180	
OFL- S -PM 色	-	-	●							750	
OFL- TS -P	○	-	●	2連式						1c 各側とも	
OFL- SG -P 色	-	-	●		0.1A-30VDC 最小負荷 1mA-5VDC	S形 (金クラッド接点)	1a	0.75mm ² 2芯1.5m	g (0.9kgf)	120	IP30
OFL- SG -P2 色	○	○	●							180	
OFL- SG -P3 色	-	-	●							750	
OFL- SG -PM 色	-	-	●							190	
OFL- TSG-P	○	-	●	2連式	1c 各側とも	VCTF0.75mm ² 6芯1.5m	190				

※○印はカバー取付可能形式を示す。カバー付の場合、各形式に重量を加算ください。

スズキ超音波ホッチキス はるる SUH-30

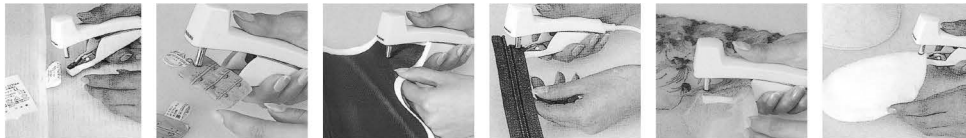
SUZUKI ULTRASONIC STAPLER

Attachments & Parts
NIPPO
2015



AC100V 50/60Hz TYPE ONLY. OTHER VOLTAGES ARE UNAVAILABLE.
AC100V 50/60Hzタイプのみ。他の電圧では供給不可でございます。

●フィルム ●シート ●布製品




Labels & Synthetic Fabrics, Handicraft Materials, Film or Sheet Materials, Food Packages, Plastic Bags, etc.



SUH-30

先端技術として注目を集める超音波の力で、素早く衛生的に素材を溶着します。使用法もホッチキス感覚。どなたでも安心して使用できます。

■発振器 / Oscillator



超音波ホッチキスで溶着出来ないもの

◆溶けないものは、溶着できません
(金属、ガラス、磁器、紙、天然素材等)

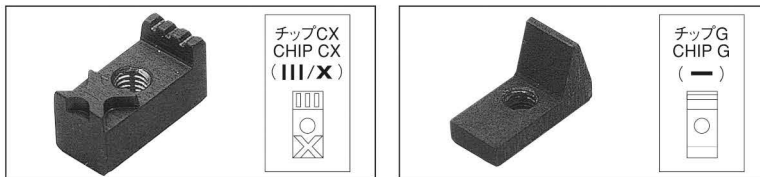
UNSUITABLE materials

Materials that do NOT melt, such as metal goods, glass, earthenware, paper, or natural materials can NOT be stapled and some other materials may be unsuitable due to the material combination, thickness and shape.

■主要諸元 / SPECIFICATIONS

MODEL 型名		SUH-30
OSCILLATOR UNIT 発振器	Rated output 定格出力	30W
	Oscillator frequency 発振周波数	60kHz
	Input 入力	AC100V 50/60Hz 0.6A
	Oscillation method 発振方法	Self-oscillating, Auto frequency tracking 自励発振 周波数自動追尾
	Dimensions 寸法	W115XD160XH60 (mm)
	Weight 重量	Approx. 1kg 約1kg
	Fuses ヒューズ	Midget fuse 2Amp ミゼットヒューズ 2A
	Timer タイマー	Approx. 0.2 to 3 seconds 約0.2~約3秒
	Structure 構造	Non water-resistant 非防水
	Oscillator element 振動子	Bolt clamp PZT type ボルト締めPZT型
HAND UNIT ハンドピース	Dimensions 寸法	W33.5XD129.0XH84.0 (mm)
	Cord length コード長	1.5m
	Weight 重量	170g
	Cover material カバー材質	ABS green ABS緑色
	Chip shape チップ形状	CX
	Structure 構造	Non water-resistant 非防水

■用途に合わせたチップ



先端形状タイプ名	仕上がり形状強度	用途別目的	用途例の一部
CX	幅広溶着	一般的な溶着用途	フードバック・プリスターバックなどシート・フィルムの溶着
	X標準型	広い範囲を溶着したい面積で溶着を強くしたい	ポリ袋の溶着、A-PET材のバック溶着 野菜のネットと封滅紙の止め
G	厚物・短時間	縁の高い容器の溶着 厚物の溶着や速く溶着したい仕上りを目立たなくしたい	嵌合バックの溶着・アパレル用途・ベルト・リボン・合皮・フードバック・プリスターバックなど

※使用用途については、事前にサンプル等でテストし、溶着力等を確認の上ご使用ください。

●チップ交換
チップ先端が摩耗してきますので溶着が悪くなったら交換して下さい。また、チップ部分が退色或いは減耗してきたら、直ちにチップを新品と交換して下さい。※チップ交換は、電源コードを必ず外して行って下さい。

⚠️ ご使用上の注意

- 本超音波ホッチキスご使用前には、取り扱い説明書を必ずお読みいただき内容を十分ご理解の上ご使用下さい。
- 通電中・発振中はやけどをするおそれがありますので、ホーンとチップには触れないでください。
- 防水構造ではありません。濡らしたり、水洗いしたり、また濡れた手で操作したりしないでください。
- 本超音波ホッチキスは必ずアースしてお使いください。
- 直射日光の当たる所でのご使用の保管は避けてください。
- 連続使用は避けてください。長時間使用すると溶着不良が発生する場合があります。
- ハンドピースの握り型によってはアッパーケースとアンダーケースの間に手のひらをささむ場合がありますので、ご注意ください。

超音波接着器 SUH-30CW

ULTRASONIC HOT FIX STAPLER

Attachments & Parts
NIPPO
2015



AC100V 50/60Hz TYPE ONLY. OTHER VOLTAGES ARE UNAVAILABLE.

AC100V 50/60Hzタイプのみ。他の電圧では供給不可でございます。

誰でも・簡単に・手軽にオリジナル接着が楽しめます。



特徴

- 超音波の微細振動で誰でも簡単に接着
- スワロフスキー・クリスタル製ホットフィックス
2mm～4mmに対応
- 接着時間はわずか1～2秒/箇所
- 小型・軽量・コンパクト
- 低価格

原理

一秒間に約6万回の超音波振動で、ホットフィックス裏面の接着剤を一瞬の摩擦熱で溶かし、接着します。

使い方は簡単

1. 材料を用意する。
2. ガラスの上につけたい服地を乗せ、服地の接着したいポイントに石をセットする。
3. 接着機の先端を石の上に合わせる。
4. 上から押さえ、押しボタンを押す。
5. デザイン上必要な回数、同様の作業を繰り返す。
6. 簡単にできあがります。



オリジナルのTシャツに変身

■主要諸元 / SPECIFICATIONS

MODEL 型名		SUH-30CW
OSCILLATOR UNIT 振動機	Rated output 定格出力	15W
	Oscillator frequency 発振周波数	61kHz
	Input 入力	AC100V 50/60Hz
	Oscillation method 発振方法	Self-oscillating, Auto frequency tracking 自励発振 周波数自動追尾
	Dimensions 寸法	W115×D160×H60 (mm)
	Weight 重量	Approx. 1kg 約1kg
	Timer タイマー	Approx. 0.2 to 3 seconds 約0.2秒～約3秒
	Structure 構造	Non water-resistant 非防水
HAND UNIT ハンドピース	Oscillator element 振動子	Bolt clamp PZT type ボルト締めPZT型
	Dimensions 寸法	φ35×D170
	Cord length コード長	1.6m
	Weight 重量	Approx. 200g 約200g
	Structure 構造	Non water-resistant 非防水

用途

帽子・Tシャツ・ジーンズ・布製小物・布製バック・人形・サンダルの布部等のアレンジ・リフォーム用途

アレンジ

世界にひとつだけのデザインを
普段着をオリジナルアレンジ
無地にデザインをアップ

注意点

素材によっては着かないものや穴が開いたり、溶け過ぎる事があります。予めテストしてご確認ください。

SEWING MACHINE LIGHTS

ミシンライト

Attachments & Parts

NIPPO
2015



FLUORESCENT LIGHTS

蛍光灯フレキシブルライト

DS-98K-1(100V)

DS-98K-2(200V)

TABLE MOUNT TYPE

スタンド式



DS-27K-1(100V)

DS-27K-2(200V)

MACHINE MOUNT TYPE

本縫用



FLUORESCENT TUBE
(K LIGHT-7W)

専用蛍光管
(Kライト-7W)



HALOGEN LIGHTS

ハロゲンライト

MT-10M

MACHINE MOUNT TYPE (6V-20W)

本縫用 6V-20W仕様

MT-10S

TABLE MOUNT TYPE (6V-20W)

スタンド式 6V-20W仕様

TRANSFORMERS (OPTION) : 100V・200V

100V・200V仕様トランス別売

メリヤス・カットソーの伏せ縫い及び重ね縫いに最適



LENGTH OF FIBER : 60cm
ファイバー長さ : 60cm

PLASMA LIGHT

プラズマライト

Attachments & Parts

NIPPO
2015



**WORLD
PREMIER!**
世界初

MT-8000

FLEXIBLE ARM
(REMOVABLE & LENGTH ADJUSTABLE)
自在アーム

POWERFUL MAGNET
強力マグネット

LIGHT-CONCENTRATING FILM
特殊集光フィルム

REFLECTING FILM
反射フィルム



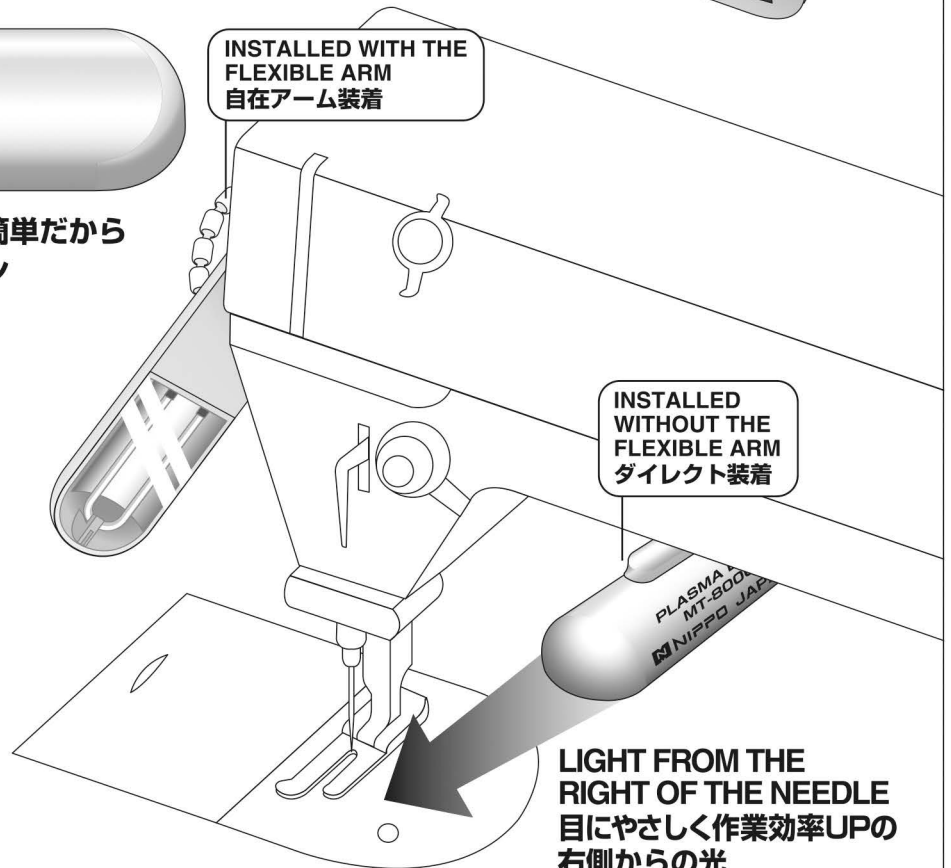
PLASMA LIGHT
MT-8000
NIPPO JAPAN

自在アームの長さ調節が簡単だから
いつでもベストポジション



REMOVABLE
自在アームと
強力マグネットも
取り外しできるので
マシンにダイレクト装着可能

INSTALLED WITH THE
FLEXIBLE ARM
自在アーム装着



INSTALLED
WITHOUT THE
FLEXIBLE ARM
ダイレクト装着

LIGHT FROM THE
RIGHT OF THE NEEDLE
目にやさしく作業効率UPの
右側からの光

FEATURES

- **Lowers electrical consumption dramatically**
Consumes about 1/3 of the electricity required to operate other lights.
- **Long life, about 20,000 hours or 10 years (40 hours per week) of normal use**
Our Plasma bulb has a life of about 20,000 hours or 10 years (assuming operation of 40 hours per week) of normal use and this long life reduces operating costs significantly.
There is no need to replace bulbs at all and our Plasma light is not much affected by sewing machine vibration.
- **Easy & flexible installation**
With its magnet, it is possible to install it almost anywhere on the sewing machine head. By installing under the sewing machine arm, it is possible to light from the right of the needle, which makes it easier to see the needle and the needle point. This also makes needle threading easier.
- **User-friendly**
The soft light does not make your eyes tired even after long hours of use and it generates less heat when compared to other lights.

特徴

- **消費電力**
大幅節電 従来のライトの約3分の1
- **耐久性**
約20,000時間
(A) 通常使用で約10年(1週間に40時間使用の場合)
電球管の取替え不要
(B) 振動に対して強い
- **作業性**
(A) ミシンアーム下に取り付けることにより、右側より光を当てる事が出来るため、針落ちが鮮明に見える。
(自在アームの使用により従来通り左側からも光を当てる事ができます。)
(B) 目にやさしい光なので、長時間の作業でも目が疲れにくい。
(C) 従来のライトと比較して熱の発生が少ない。

LED MARKING PROJECTOR

高輝度タイプLED式マーキングプロジェクター

Attachments & Parts

NIPPO
2015




竹中のセンサ **TAKEX** あらゆる製造、検査工程における位置決め用投映器

LED61C5-01 オレンジ色 (波長611nm)
ORANGE (611nm)

LED54C5-01 グリーン色 (波長545nm)
GREEN (545nm)



取付金具
Mounting bracket



型式：16型
Type16

1灯式電源

Power supply for single unit
5 VDC power supply for
one laser unit from a 100 VAC
outlet.



型式：LDP3056A

2灯式電源

Power supply for two units
5 VDC power supply for
two laser units from a 100 or
200 VAC outlet.



型式：LDP1005A
型式：LDP2005A

特徴

- 発光色はオレンジとグリーンの2色
- ノイズ耐性に優れています
- LEDの特性上、長寿命です
- ローコスト
- 目にやさしく非常に見やすい
- 投光器本体が発熱しない
- 小型・軽量

Summary Features

Using easy-on-the-eyes, safe, highly-bright LEDs
LED colors: orange and green
"Cross", "Line" and "Grid" patterns are available.
The lens focus is adjustable.
Power saving (30mA MAX) and Low heat value.
Wide range of operating temperature. (-10°C~+50°C)
Compact, light weight, Long service life, and high quality.

仕様

型式 PRODUCT NAME	オレンジ色 (波長611nm) ORANGE (611nm)			グリーン色 (波長545nm) GREEN (545nm)		
	LED61C5-01	LED61L5-02	LED61T5-03	LED54C5-01	LED54L5-02	LED54T5-03
投影距離 PROJECTION DISTANCE	110mm~500mm					
パターン形状 (150mmの時) PATTERN DIMENSION (W.D.150mm)						
種類 Type	LED					
規格 Power Consumption	30mA					
寿命 Operating Life Time	平均50,000時間以上 50000 hours or more					
操作電源 Power Supply	DC5V±5%					
取付機構 Installation mechanism	円筒部締付式 cylinder tightening type					
使用温度範囲 Operating Temperature	-10°C ~ 50°C					
接続方式及びコード長 Connecting System	コネクター (JSTSMR-0 2-B) 接続式/1500mm Flying Lead With Connector (1500mm)					
焦点調整方式 Focusing System	可変式 Variable					
重量 MASS	40g					

CHAIRS (GAS CYLINDER TYPE)

椅子 (ガスシリンダータイプ)

Attachments & Parts
NIPPO
2015

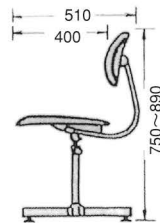
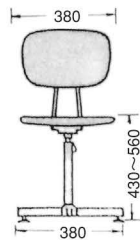


長時間作業にもつかれない快適椅子！ (アパレル用4本脚回転椅子)

KJ-8914

GAS CYLINDER TYPE SWIVEL CHAIR

ガスシリンダー式
背もたれ回転椅子
キャスターはオプションです。



OPTION

CASTERS for KJ-8914

キャスター (KJ-8914専用)



GAS CYLINDER TYPE ガスシリンダータイプ



RSC-100GS

ROUND CHAIR

丸型回転椅子



FEATURES

- Easy adjustment for height.

特徴

- 高さの調節が非常に簡単です。

THREAD STANDS

標準型糸立 (貫通パイプ式)

Attachments & Parts
NIPPO
2015



2 SPOOL
2本糸立



3 SPOOL
3本糸立



4 SPOOL
4本糸立
(中間糸道ガイド付)



5 SPOOL
5本糸立
(中間糸道ガイド付)



6 SPOOL
6本糸立
(中間糸道ガイド付)

**OPTION
BASE FOR
THREAD STANDS**
糸立て用土台





i51-4-NP

本縫い自動糸切りサーボモーター

大好評Gシリーズ600Wモーター採用（小型、軽量、高出力）
一般本縫い～総合送り（厚物）まで対応
ボックス、モーターがセパレートで交換も楽々！
ペダル操作（可変速）が扱いやすい新設計モデル
スピード変更ボリュームが付いて、スピード調整も簡単！

主な機能


自動糸切り
自動返し縫い
自動押え上げ
スピードボリューム
ニードルクーラー
その他

付属品

電源スイッチ（コード付）
検出器（シンクロ）
テーパプーリー
ピットマン棒

オプション

C-200
（針数変更パネル）
三連ペダル
押え上げソレノイド



単相100V/三相200V/600W

CONVERSION TABLE 比較対照表

INCH & MILLIMETER

インチ→ミリ換算表

INCH インチ	mm MILLIMETER
1/64	0.367
1/32	0.794
1/16	1.588
3/32	2.381
1/8	3.175
5/32	3.969
3/16	4.763
7/32	5.556
1/4	6.350
9/32	7.144
5/16	7.938
11/32	8.731
3/8	9.525
13/32	10.319
7/16	11.113
1/2	12.700
9/16	14.288
5/8	15.875
11/16	17.463
3/4	19.050
13/16	20.638
7/8	22.225
15/16	23.813
1	25.400
1 1/8	28.575
1 1/4	31.750
1 3/8	34.925
1 1/2	38.100
1 5/8	41.275
1 3/4	44.450

COMPARISON OF NEEDLE SIZES

ミシン針番手比較表

Organ/オルガン針 #=番手	German (ドイツ針) Nm=番手
4	45
5	50
6	55
8	60
9	65
10	70
11	75
12	80
13	85
14	90
15	95
16	100
17	105
18	110
19	120
20	125
21	130
22	140
22 1/2	150
23	160
23 1/2	170
24	180
25	200
26	230
27	250
28	280
29	300
30	330
31	350
32	380
32 1/2	400